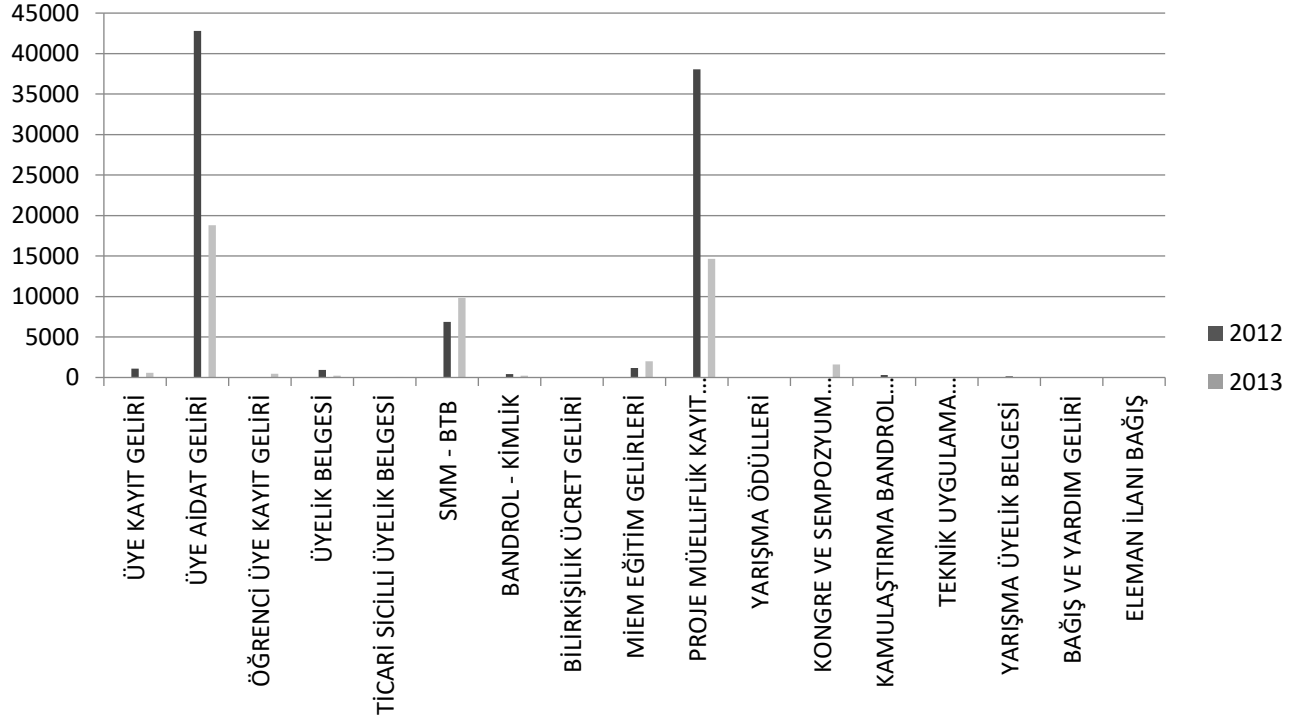


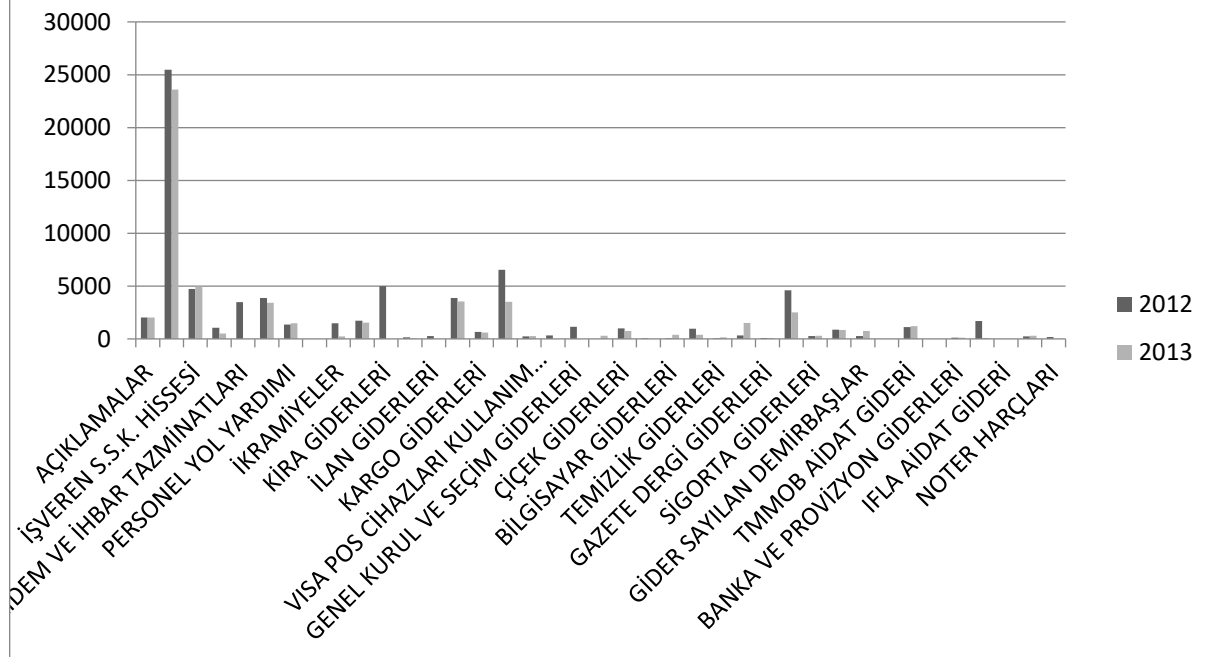
10. DÖNEM

MALİ BİLGİLER

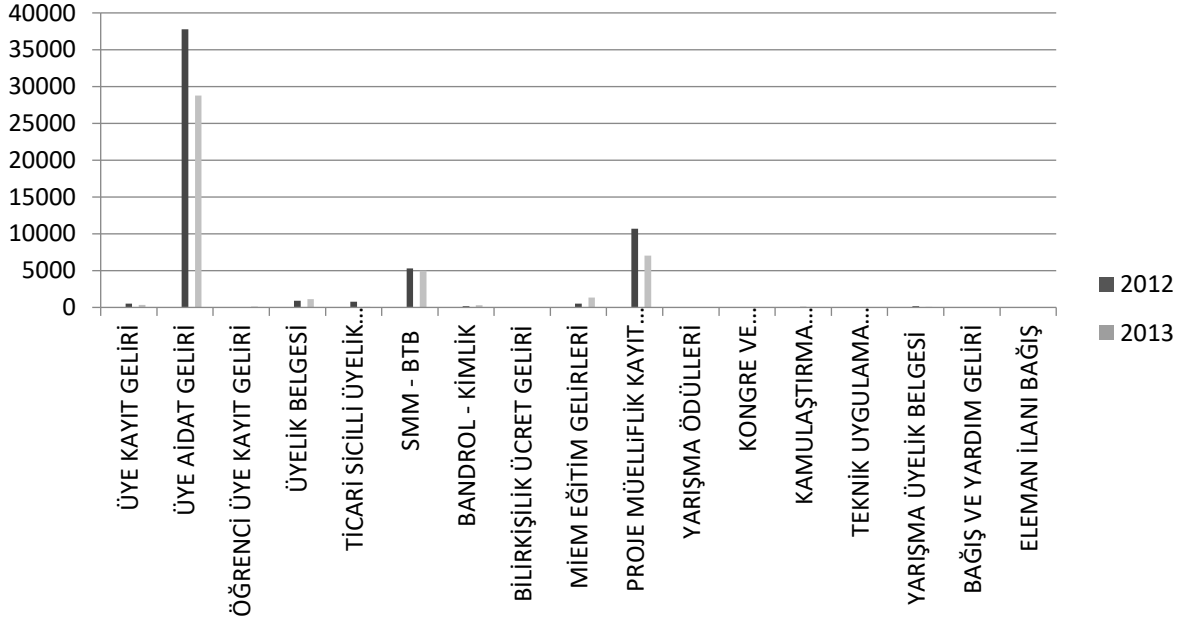
ADANA ŞUBE 2012-2013 GERÇEKLEŞEN GELİR



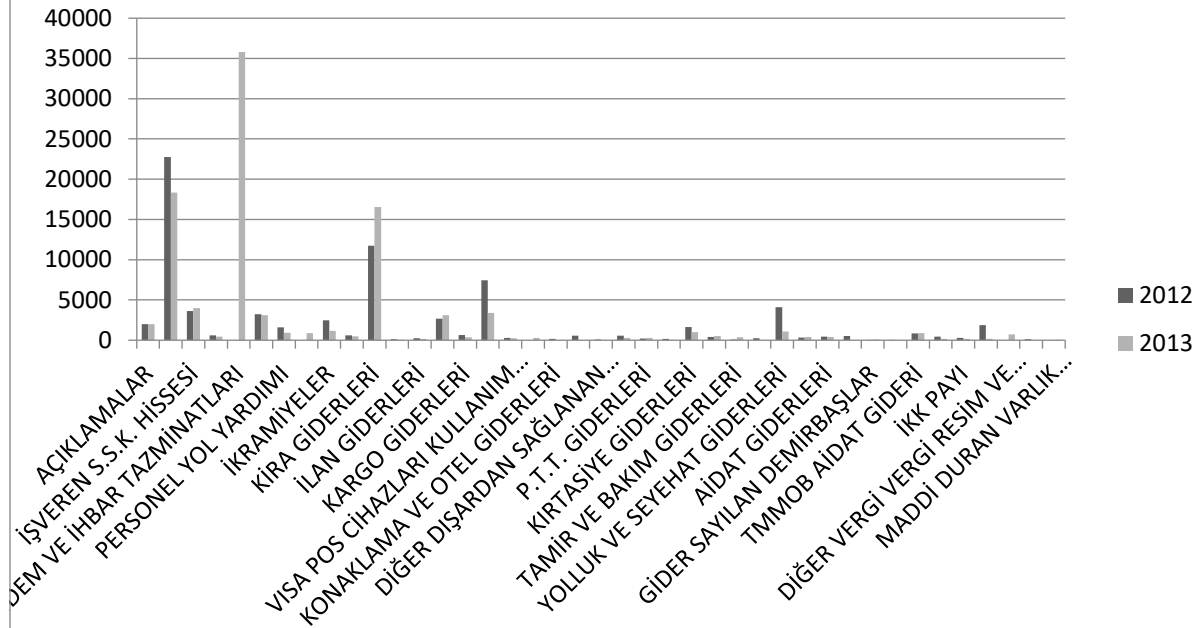
ADANA ŞUBE 2012-2013 GERÇEKLEŞEN GİDER



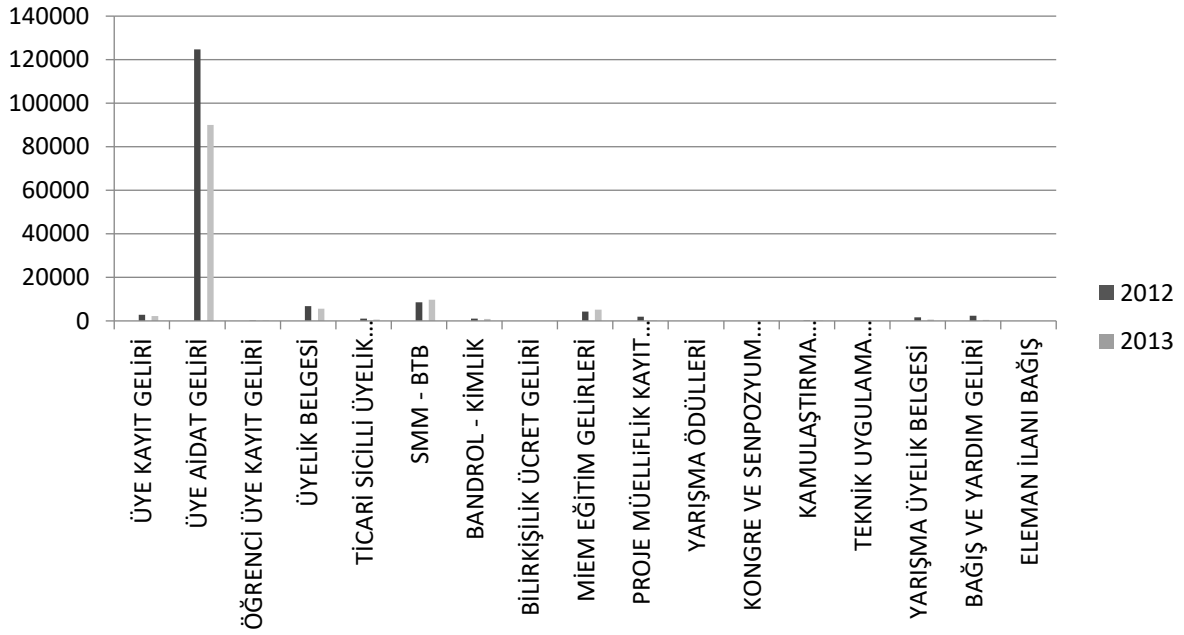
ANTALYA ŞUBE 2012-2013 GERÇEKLEŞEN GELİR



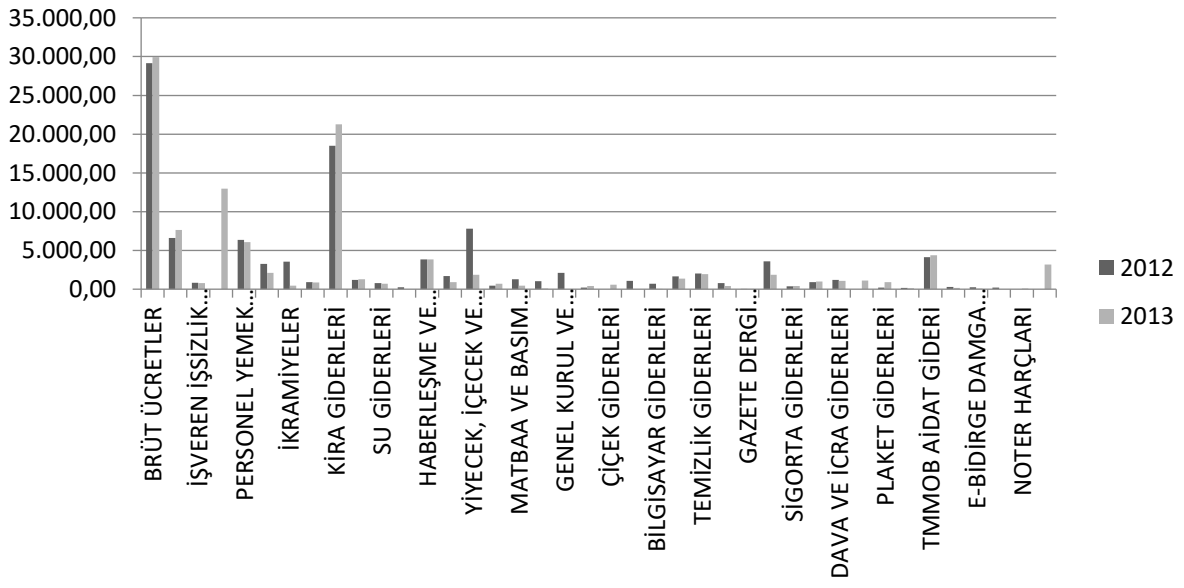
ANTALYA ŞUBE 2012-2013 GERÇEKLEŞEN GİDER



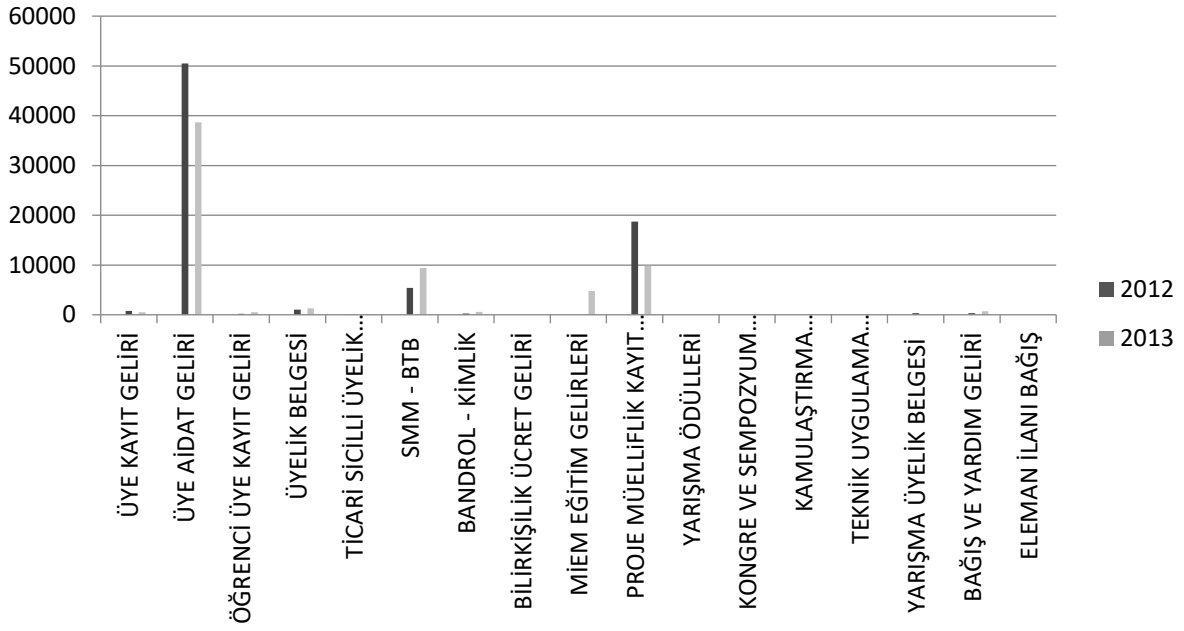
İSTANBUL ŞUBE 2012-2013 GERÇEKLEŞEN GELİR



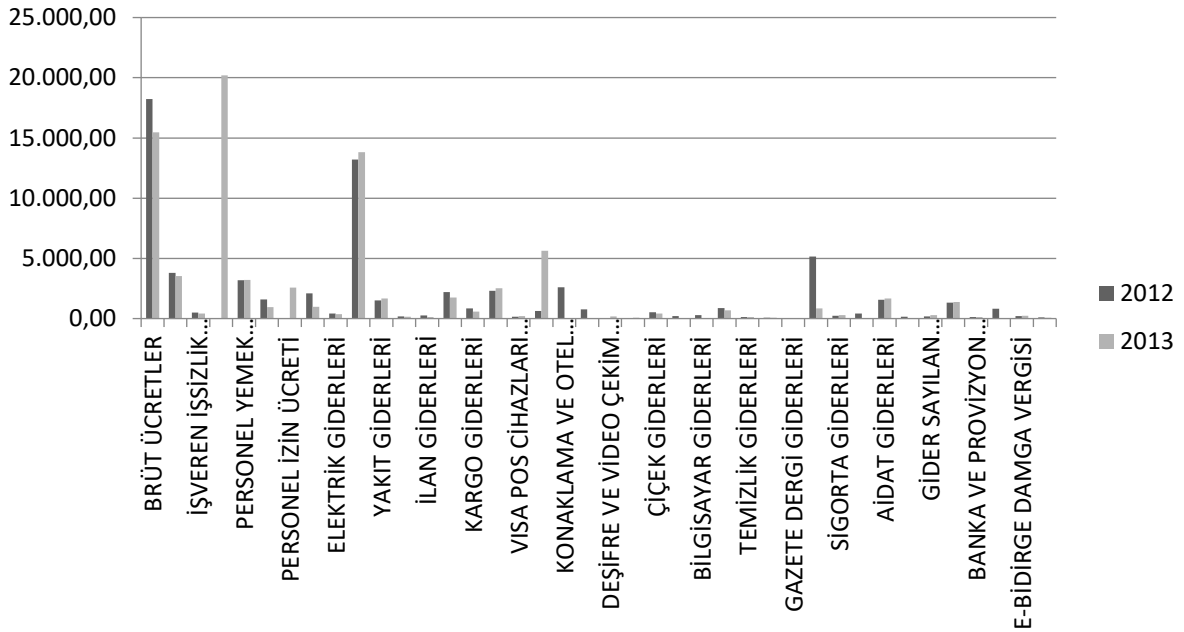
İSTANBUL ŞUBE 2012-2013 GERÇEKLEŞEN GİDER



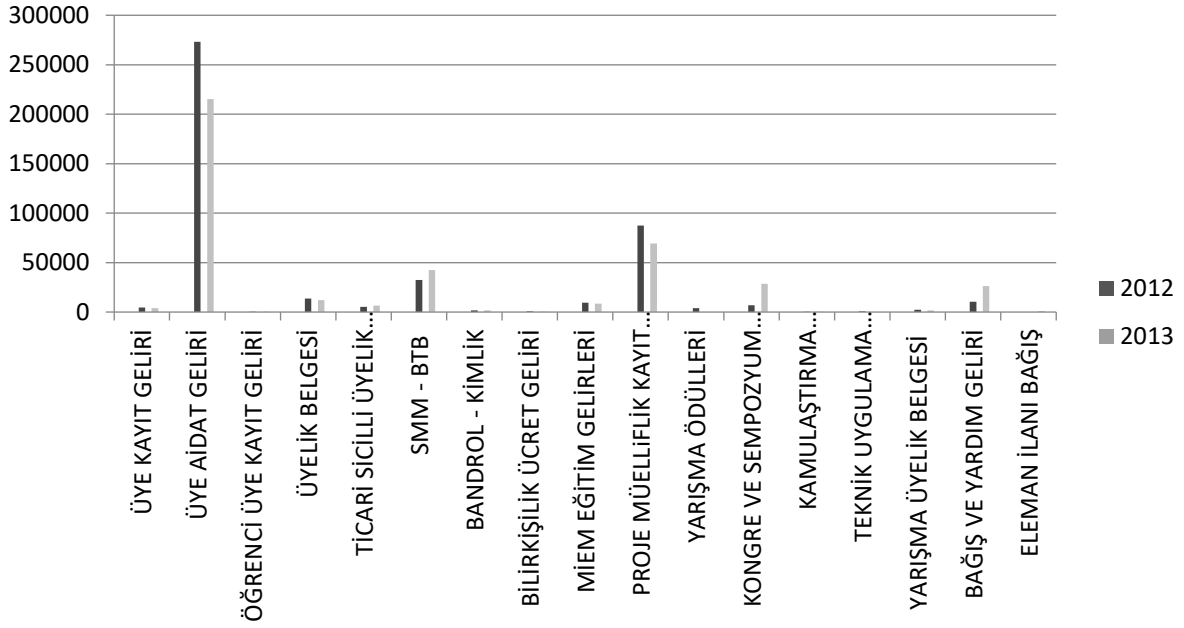
İZMİR ŞUBE 2012-2013 GERÇEKLEŞEN GELİR



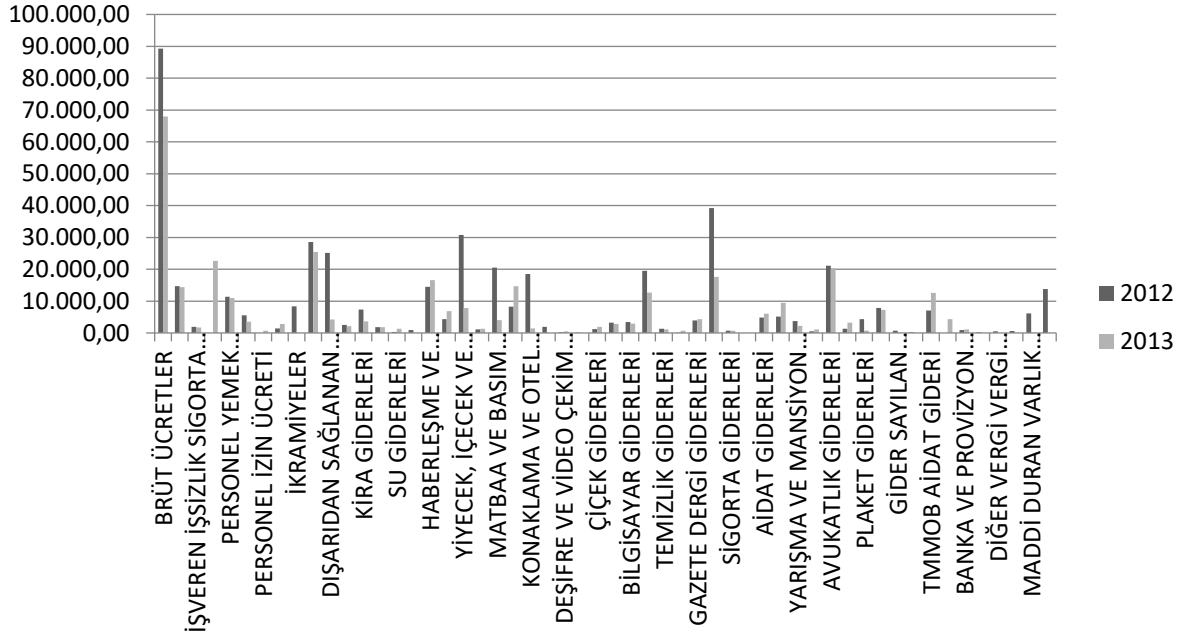
İZMİR ŞUBE 2012-2013 GERÇEKLEŞEN GİDER



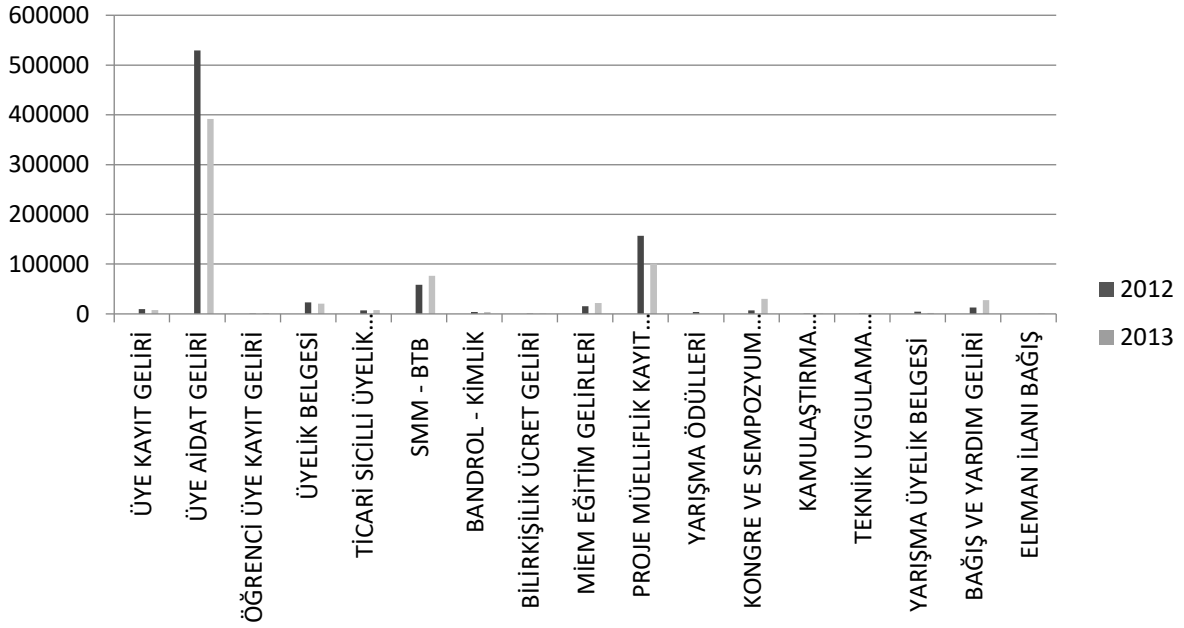
GENEL MERKEZ 2012-2013 GERÇEKLEŞEN GELİR



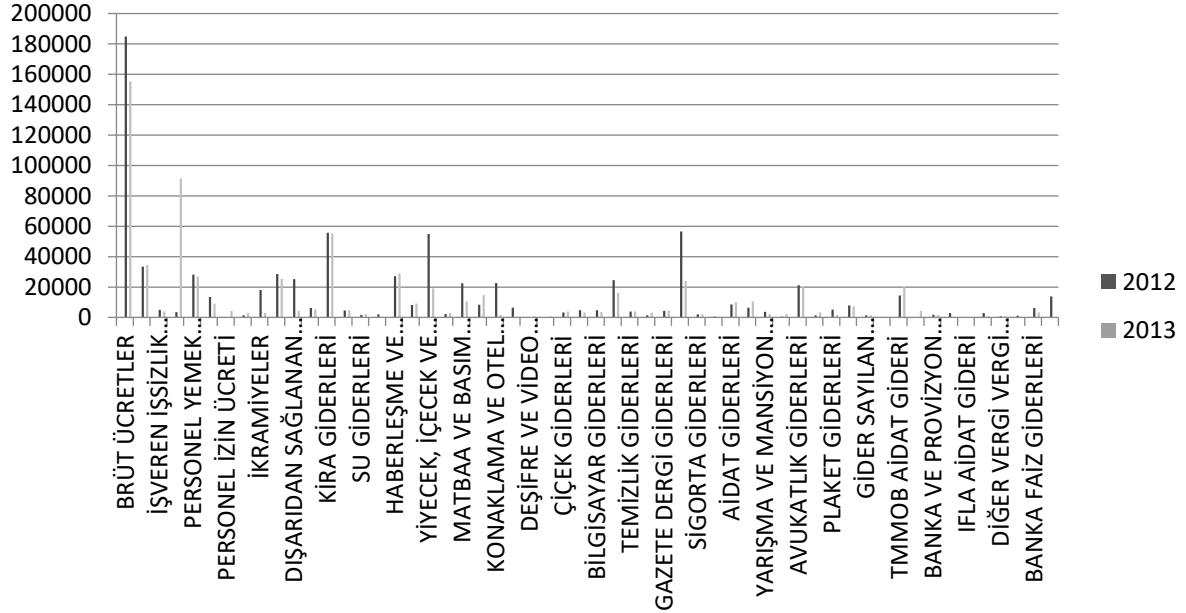
GENEL MERKEZ 2012-2013 GERÇEKLEŞEN GİDER



2012-2013 KONSOLİDE GERÇEKLEŞEN GELİR



2012-2013 KONSOLİDE GERÇEKLEŞEN GİDER



31.12.2013 TARİHLİ AYRINTILI BİLANÇO
PEYZAJ MİMARLARI ODASI ADANA ŞUBESİ

AKTİF (VARLIKLAR) AÇIKLAMA	ÖNCEKİ DÖNEM (2012)		CARI DÖNEM (2013)		PASİF (KAYNAKLAR) AÇIKLAMA		ÖNCEKİ DÖNEM (2012)		CARI DÖNEM (2013)	
	I - DÖNEM VARLIKLAR						I - KISA VADELİ YABANCI KAYNAKLAR			
A - Hazır Değerler		16.932,51		1.167,61		B - Ticari Borçlar		92,55		
1 - Kasa	5.004,51		1.167,61			5 - Diğer Ticari Borçlar	92,55			
5 - Diğer Hazır Değerler	11.928,00					C - Diğer Borçlar		4.691,28		1.757,65
D - Diğer Alacaklar		110.787,10		122.717,62		2 - İşitiraklere Borçlar	2.550,66			
1 - Ortaklardan Alacaklar	110.787,10		110.226,50			4 - Personelle Borçlar	2.140,62		1.757,65	
2 - İşitiraklerden Alacaklar			12.491,12			F - Ödenecek Vergi ve Diğer Yükümlülükler		591,82		4.169,22
DÖNEM VARLIKLAR TOPLAMI			127.719,61		123.885,23	1 - Ödenecek Vergi ve Fonlar	380,25		347,17	
II - DURAN VARLIKLAR		4.965,67		4.965,67		2 - Ödenecek Sosyal Güvenlik Kesintileri	(548,18)		2.808,94	
6 - Demirbaşlar	10.728,53		10.728,53			4 - Ödenecek Diğer Yükümlülükler	759,75		1.013,11	
8 - Birikmiş Amortismanlar (-)	(5.762,86)		(5.762,86)			KISA VADELİ YABANCI KAY. TOPLAMI		5.375,65		5.926,87
DURAN VARLIKLAR TOPLAMI					4.965,67	II - UZUN VADELİ YABANCI KAYNAKLAR				
AKTİF (VARLIKLAR) TOPLAMI			132.685,28		128.850,90	III - ÖZKAYNAKLAR				
III - NAZİM HESAPLAR						D - Geçmiş Yıllar Karları		155.984,31		174.553,68
NAZİM HESAPLAR TOPLAMI						1 - Geçmiş Yıllar Karları	155.984,31		174.553,68	
GENEL TOPLAM			132.685,28		128.850,90	E - Geçmiş Yıllar Zararları (-)		(47.227,43)		(47.227,43)
						1 - Geçmiş Yıllar Zararları (-)	(47.227,43)		(47.227,43)	
						F - Dönem Net Karı (Zararı)		18.552,75		(4.402,22)
						1 - Dönem Net Karı	18.552,75			
						2 - Dönem Net Zararı			(4.402,22)	
						ÖZKAYNAKLAR TOPLAMI		127.309,63		122.924,03
						PASİF (KAYNAKLAR) TOPLAMI		132.685,28		128.850,90
						IV - NAZİM HESAPLAR				
						NAZİM HESAPLAR TOPLAMI				
						GENEL TOPLAM		132.685,28		128.850,90

31.12.2013 TARİHLİ AYRINTILI BİLANÇO
PEYZAJ MİMARLARI ODASI ANTALYA ŞUBESİ

AKTİF (VARLIKLAR) AÇIKLAMA	ÖNCEKİ DÖNEM (2012)	CARİ DÖNEM (2013)	AÇIKLAMA	ÖNCEKİ DÖNEM (2012)	CARİ DÖNEM (2013)	PASİF (KAYNAKLAR) CARİ DÖNEM (2013)
I - DÖNEN VARLIKLAR			I - KISA VADELİ YABANCI KAYNAKLAR			
A - Hazır Değerler	2.197,29	3.460,43	C - Diğer Borçlar	80.742,01		123.459,07
1 - Kasa	1.547,89	2.728,23	1 - Ortaklara Borçlar	3.800,00		
3 - Bankalar	649,40	732,20	2 - İştiraklere Borçlar	75.218,28	110.031,10	
C - Ticari Alacaklar	1.111,92	1.111,92	4 - Personele Borçlar	1.723,73	13.427,97	
5 - Verilen Depozito ve Teminatlar	1.111,92	1.111,92	F - Ödenecek Vergi ve Diğer Yükümlülükler		1.794,68	5.151,88
D - Diğer Alacaklar	62.903,02	58.209,50	1 - Ödenecek Vergi ve Fonlar	469,72	2.220,94	
1 - Ortaklardan Alacaklar	62.903,02	55.978,50	2 - Ödenecek Sosyal Güvenlik Kesintileri	804,42	2.026,37	
2 - İştiraklerden Alacaklar		2.231,00	4 - Ödenecek Diğer Yükümlülükler	520,54	904,57	
DÖNEN VARLIKLAR TOPLAMI		66.212,23	KISA VADELİ YABANCI KAY. TOPLAMI	82.536,69		128.610,95
II - DURAN VARLIKLAR			II - UZUN VADELİ YABANCI KAY. TOPLAMI			
D - Maddi Duran Varlıklar	1.443,75	1.443,75	UZUN VADELİ YABANCI KAY. TOPLAMI			
6 - Demirbaşlar	1.443,75	1.443,75	III - ÖZKAYNAKLAR			
E - Maddi Olmayan Duran Varlıklar	2.331,80	2.331,80	D - Geçmiş Yıllar Karları	73.834,84	73.834,84	
8 - Verilen Avanslar	2.331,80	2.331,80	1 - Geçmiş Yıllar Karları	73.834,84	73.834,84	
DURAN VARLIKLAR TOPLAMI	3.775,55		E - Geçmiş Yıllar Zararları (-)	(72.089,66)	(84.664,21)	
AKTİF (VARLIKLAR) TOPLAMI	69.987,78		1 - Geçmiş Yıllar Zararları (-)	(72.089,66)	(84.664,21)	
III - NAZİM HESAPLAR			F - Dönem Net Karı (Zararı)	(14.294,09)	(51.224,18)	
NAZİM HESAPLAR TOPLAMI			2 - Dönem Net Zararı	(14.294,09)	(51.224,18)	
GENEL TOPLAM	69.987,78	66.557,40	ÖZKAYNAKLAR TOPLAMI	(12.548,91)	(12.548,91)	(62.053,55)
			PASİF (KAYNAKLAR) TOPLAMI	69.987,78	69.987,78	66.557,40
			IV - NAZİM HESAPLAR			
			NAZİM HESAPLAR TOPLAMI			
			GENEL TOPLAM		69.987,78	66.557,40

31.12.2013 TARİHLİ AYRINTILI BİLANÇO
PEYZAJ MİMARLARI ODASI İSTANBUL ŞUBESİ
PASİF (KAYNAKLAR)

AKTİF (VARLIKLAR) AÇIKLAMA	ÖNCEKİ DÖNEM (2012)	CARI DÖNEM (2013)	AÇIKLAMA	ÖNCEKİ DÖNEM (2012)	CARI DÖNEM (2013)
I - DÖNEM VARLIKLAR			I - KISA VADELİ YABANCI KAYNAKLAR		
A - Hazır Değerler	15.676,91	8.410,21	B - Ticari Borçlar	343,77	2.977,33
1 - Kasa	904,82	1.732,09	5 - Diğer Ticari Borçlar	343,77	2.977,33
3 - Bankalar	14.772,09	6.678,12	C - Diğer Borçlar	2.255,60	8.434,62
C - Ticari Alacaklar	227,00	327,00	2 - İştiraklere Borçlar		5.743,44
5 - Venien Depozito ve Teminatlar	227,00	327,00	4 - Personale Borçlar	2.155,60	2.691,18
D - Diğer Alacaklar	292.704,66	315.714,69	5 - Diğer Çeşitli Borçlar	100,00	
1 - Ortaklardan Alacaklar	221.461,18	209.489,00	F - Odenecek Vergi ve Diğer Yükümlülükler	3.769,17	2.622,04
2 - İştiraklerden Alacaklar	71.243,48	106.225,69	1 - Odenecek Vergi ve Fonlar	1.646,29	979,43
DÖNEM VARLIKLAR TOPLAMI	308.608,57	324.451,90	2 - Odenecek Sosyal Güvenlik Kesintileri	1.153,35	1.544,00
II - DURAN VARLIKLAR			4 - Odenecek Diğer Yükümlülükler	969,53	98,61
D - Maddi Duran Varlıklar	13.031,01	9.851,53	H - Gel. Aylara Ait Gel. ve Gider Tahak.		
6 - Demirbaşlar	16.042,41	16.042,41	1 - Gelecek Aylara Ait Gelirler		
8 - Birikmiş Amortismanlar (-)	(3.011,40)	(6.190,88)	KISA VADELİ YABANCI KAY. TOPLAMI	6.368,54	14.033,99
DURAN VARLIKLAR TOPLAMI	13.031,01	9.851,53	II - UZUN VADELİ YABANCI KAYNAKLAR		
AKTİF (VARLIKLAR) TOPLAMI	321.639,58	334.303,43	UZUN VADELİ YABANCI KAY. TOPLAMI		
III - NAZİM HESAPLAR			III - ÖZKAYNAKLAR		
NAZİM HESAPLAR TOPLAMI			D - Geçmiş Yıllar Karları	267.139,08	315.121,09
GENEL TOPLAM	321.639,58	334.303,43	1 - Geçmiş Yıllar Karları	267.139,08	315.121,09
			F - Dönem Net Karı (Zararı)	48.131,96	5.148,35
			1 - Dönem Net Karı	48.131,96	5.148,35
			ÖZKAYNAKLAR TOPLAMI	315.271,04	320.269,44
			PASİF (KAYNAKLAR) TOPLAMI	321.639,58	334.303,43
			IV - NAZİM HESAPLAR		
			NAZİM HESAPLAR TOPLAMI		
			GENEL TOPLAM	321.639,58	334.303,43

31.12.2013 TARİHLİ AYRINTILI BİLANÇO
PEYZAJ MİMARLARI ODASIZMİR ŞUBESİ

AKTİF (VARLIKLAR)	ÖNCEKİ DÖNEM (2012)	CARI DÖNEM (2013)	AÇIKLAMA	PASİF (KAYNAKLAR)	ÖNCEKİ DÖNEM (2012)	CARI DÖNEM (2013)
AÇIKLAMA						
I - DÖNEN VARLIKLAR				I - KISA VADELİ YABANCI KAYNAKLAR		
A - Hazır Değerler	858,63	3.922,27		B - Ticari Borçlar	110,95	1.416,87
1 - Kasa	856,53	2.060,44		1 - Satıcılar		488,82
3 - Bankalar	2,10	1.861,83		5 - Diğer Ticari Borçlar	110,95	928,05
D - Diğer Alacaklar	190.550,00	163.765,77		C - Diğer Borçlar	28.545,38	14.072,48
1 - Ortaklardan Alacaklar	190.550,00	159.481,00		2 - İştiraklere Borçlar	27.070,06	
2 - İştiraklerden Alacaklar		4.284,77		4 - Personele Borçlar	1.475,32	12.242,48
DÖNEN VARLIKLAR TOPLAMI	191.408,63			5 - Diğer Çeşitli Borçlar		1.830,00
D - Maddi Duran Varlıklar	648,00	648,00		F - Ödenecek Vergi ve Diğer Yükümlülükler	1.640,14	4.985,36
6 - Demirbaşlar	1.080,00			1 - Ödenecek Vergi ve Fonlar	763,47	2.727,20
8 - Birikmiş Amortismanlar (-)	(432,00)	1.080,00		2 - Ödenecek Sosyal Güvenlik Kesintileri	668,63	1.601,95
DURAN VARLIKLAR TOPLAMI	(432,00)	(432,00)		4 - Ödenecek Diğer Yükümlülükler	208,04	656,21
AKTİF (VARLIKLAR) TOPLAMI	192.056,63	648,00		KISA VADELİ YABANCI KAYNAKLAR TOPLAMI	30.296,47	20.474,71
III - NAZİM HESAPLAR				UZUN VADELİ YABANCI KAYNAKLAR		
NAZİM HESAPLAR TOPLAMI				III - ÖZKAYNAKLAR		
GENEL TOPLAM	192.056,63	192.056,63		D - Geçmiş Yıllar Karları	151.399,71	162.050,62
				1 - Geçmiş Yıllar Karları	151.399,71	162.050,62
				E - Geçmiş Yıllar Zararları (-)	(302,75)	(302,75)
				1 - Geçmiş Yıllar Zararları (-)	(302,75)	(302,75)
				F - Dönem Net Karı (Zararı)	10.663,20	(13.886,54)
				1 - Dönem Net Karı	10.663,20	(13.886,54)
				2 - Dönem Net Zararı		(13.886,54)
				ÖZKAYNAKLAR TOPLAMI	161.760,16	147.861,33
				PASİF (KAYNAKLAR) TOPLAMI	192.056,63	168.336,04
				IV - NAZİM HESAPLAR		
				NAZİM HESAPLAR TOPLAMI		
				GENEL TOPLAM	192.056,63	168.336,04

31.12.2013 TARİHLİ AYRINTILI BİLANÇO
PEYZAJ MİMARLARI ODASI GENEL MERKEZ

AÇIKLAMA	AKTİF (VARLIKLAR)		CARI DÖNEM (2013)		AÇIKLAMA		PASİF (KAYNAKLAR)		CARI DÖNEM (2013)	
	ÖNCEKİ DÖNEM (2012)	2013	ÖNCEKİ DÖNEM (2012)	2013	ÖNCEKİ DÖNEM (2012)	2013	ÖNCEKİ DÖNEM (2012)	2013	ÖNCEKİ DÖNEM (2012)	2013
I - DÖNEN VARLIKLAR										
A - Hazır Değerler		73.039,31		112.520,40				56.388,74		81.277,57
1 - Kasa	15.093,83		24.523,71				2.933,87		18.257,15	
3 - Bankalar	18.972,00		35.552,88				49.928,00		49.928,00	
5 - Diğer Hazır Değerler	38.973,48		52.443,81				3.526,87		13.092,42	
B - Menkul Kıymetler		6.937,04		6.925,37			191.126,58		251.421,64	
2 - Özel Kesim Tahvil, Senet ve Bonoları	6.937,04		6.925,37				102,00			
C - Ticari Alacaklar		197,03		197,03			155.396,67		165.517,13	
5 - Verilen Depozito ve Teminatlar	197,03		197,03				3.222,29		6.919,57	
D - Diğer Alacaklar		770.417,95		826.745,87			32.405,62		78.984,94	
1 - Ortaklardan Alacaklar	622.545,43		693.899,93							
2 - İştiraklerden Alacaklar	147.872,52		132.845,94							
E - Stoklar		17.700,00		17.700,00						
7 - Verilen Sipariş Avansları	17.700,00		17.700,00							
H - Diğer Dönen Varlıklar		4.953,72		5.353,72						
5 - İş Avansları	4.953,72		5.353,72							
DÖNEN VARLIKLAR TOPLAMI		873.245,05		969.442,39						340.269,83
II - DURAN VARLIKLAR										
D - Maddi Duran Varlıklar		253.527,71		253.757,72				22.635,15		22.635,15
3 - Binalar	235.361,68		235.361,68							
6 - Demirbaşlar	36.489,70		36.719,71							
8 - Birikmiş Amortismanlar (-)	-18.323,67		-18.323,67							
E - Maddi Olmayan Duran Varlıklar		160,00		160,00				882.044,42		884.014,34
6 - Diğer Maddi Olmayan Duran Varlıklar	200,00		200,00					887.094,57		894.702,80
7 - Birikmiş Amortismanlar (-)	-40,00		-40,00					-5.050,15		-10.688,46
G - Gel. Yılı, Ait Gid. ve Gelir Tahakkukları		11.969,39		61.014,40				4.860,94		60.090,34
1 - Gelecek Yıllara Ait Giderler	11.969,39		61.014,40					4.860,94		60.090,34
DURAN VARLIKLAR TOPLAMI		265.657,10		314.932,12				886.905,36		944.104,68
AKTİF (VARLIKLAR) TOPLAMI		1.138.902,15		1.284.374,51				1.138.902,15		1.284.374,51
III - NAZIM HESAPLAR										
NAZIM HESAPLAR TOPLAMI										
GENEL TOPLAM		1.138.902,15		1.284.374,51				1.138.902,15		1.284.374,51

31.12.2013 TARİHLİ AYRINTILI BİLANÇO
BURSA İL TEMSİLCİLİĞİ

AKTİF (VARLIKLAR)	ÖNCEKİ DÖNEM (2012)	CARI DÖNEM (2013)	AÇIKLAMA	ÖNCEKİ DÖNEM (2012)	CARI DÖNEM (2013)	PASİF (KAYNAKLAR)
AÇIKLAMA						CARI DÖNEM (2013)
I - DÖNEN VARLIKLAR			I - KISA VADELİ YABANCI KAYNAKLAR			
A - Hazır Değerler	1.708,89	2.569,14	B - Ticari Borçlar	299,97	299,97	299,97
1 - Kasa	1.708,89	2.569,14	1 - Satıcılar	299,97	299,97	
D - Diğer Alacaklar	17.435,60	17.533,87	C - Diğer Borçlar	3.574,46	3.574,46	3.574,46
1 - Ortaklardan Alacaklar	17.085,60	17.183,87	2 - İşiraklere Borçlar	1.257,09	1.257,09	
2 - İşiraklerden Alacaklar	350,00	350,00	5 - Diğer Çeşitli Borçlar	2.317,37	2.317,37	
DÖNEN VARLIKLAR TOPLAMI	19.144,49	20.103,01	KISA VADELİ YABANCI KAY. TOPLAMI	3.874,43	3.874,43	3.874,43
II - DURAN VARLIKLAR			II - UZUN VADELİ YABANCI KAYNAKLAR			
DURAN VARLIKLAR TOPLAMI			UZUN VADELİ YABANCI KAY. TOPLAMI			
AKTİF (VARLIKLAR) TOPLAMI	19.144,49	20.103,01	III - ÖZKAYNAKLAR			
III - NAZİM HESAPLAR			D - Geçmiş Yıllar Karları	18.180,00	18.180,00	20.320,21
NAZİM HESAPLAR TOPLAMI			1 - Geçmiş Yıllar Karları	18.180,00	18.180,00	20.320,21
GENEL TOPLAM	19.144,49	20.103,01	E - Geçmiş Yıllar Zararları (-)	(5.050,15)	(5.050,15)	(5.050,15)
			1 - Geçmiş Yıllar Zararları (-)	(5.050,15)	(5.050,15)	
			F - Dönem Net Karı (Zararı)	2.140,21	2.140,21	958,52
			1 - Dönem Net Karı	2.140,21	2.140,21	958,52
			ÖZKAYNAKLAR TOPLAMI			16.228,58
			PASİF (KAYNAKLAR) TOPLAMI	19.144,49	19.144,49	20.103,01
			IV - NAZİM HESAPLAR			
			NAZİM HESAPLAR TOPLAMI			
			GENEL TOPLAM	19.144,49	19.144,49	20.103,01

31.12.2013 TARİHLİ AYRINTILI BİLANÇO
KOCAELİ İL TEMSİLCİLİĞİ

AKTİF (VARLIKLAR)	ÖNCEKİ DÖNEM (2012)		CARI DÖNEM (2013)		AÇIKLAMA	ÖNCEKİ DÖNEM (2012)		CARI DÖNEM (2013)	
I - DÖNEN VARLIKLAR									
A - Hazır Değerler		4.119,00		4.119,00	I - KISA VADELİ YABANCI KAYNAKLAR				
1 - Kasa	4.119,00		4.119,00		C - Diğer Borçlar				15,00
D - Diğer Alacaklar		9.485,00		14.330,50	4 - Personel Borçlar	15,00		15,00	
1 - Ortaklardan Alacaklar	9.485,00		9.485,00		KISA VADELİ YABANCI KAY. TOPLAMI				
2 - İştiraklerden Alacaklar			4.845,50		II - UZUN VADELİ YABANCI KAYNAKLAR				
DÖNEN VARLIKLAR TOPLAMI			13.604,00		UZUN VADELİ YABANCI KAY. TOPLAMI				15,00
II - DURAN VARLIKLAR					III - ÖZKAYNAKLAR				
DURAN VARLIKLAR TOPLAMI					D - Geçmiş Yıllar Karları		7.123,00		13.589,00
					1 - Geçmiş Yıllar Karları	7.123,00		13.589,00	
AKTİF (VARLIKLAR) TOPLAMI			13.604,00		F - Dönem Net Karı (Zararı)		6.466,00		4.845,50
III - NAZİM HESAPLAR					1 - Dönem Net Karı	6.466,00		4.845,50	
NAZİM HESAPLAR TOPLAMI					ÖZKAYNAKLAR TOPLAMI		13.589,00		18.434,50
GENEL TOPLAM			13.604,00		PASİF (KAYNAKLAR) TOPLAMI		13.604,00		18.449,50
					IV - NAZİM HESAPLAR				
					NAZİM HESAPLAR TOPLAMI				
					GENEL TOPLAM		13.604,00		18.449,50

31.12.2013 TARİHLİ AYRINTILI BİLANÇO
MUĞLA İL TEMSİLCİLİĞİ

AKTİF (VARLIKLAR)	ÖNCEKİ DÖNEM (2012)		CARI DÖNEM (2013)		AÇIKLAMA	ÖNCEKİ DÖNEM (2012)		CARI DÖNEM (2013)	
AÇIKLAMA									
I - DÖNEN VARLIKLAR									
A - Hazır Değerler		7.634,87		8.354,81	I - KISA VADELİ YABANCI KAYNAKLAR				
1 - Kasa	7.634,87		8.354,81		C - Diğer Borçlar				16.896,66
D - Diğer Alacaklar		19.754,49		11.704,11	2 - İştiraklere Borçlar	12.098,48		12.098,48	
1 - Ortaklardan Alacaklar	19.115,49		11.065,11		5 - Diğer Çeşitli Borçlar	4.914,00		4.914,00	
2 - İştiraklerden Alacaklar	639,00		639,00		KISA VADELİ YABANCI KAY. TOPLAMI			17.012,48	
DÖNEN VARLIKLAR TOPLAMI					II - UZUN VADELİ YABANCI KAYNAKLAR				
II - DURAN VARLIKLAR					UZUN VADELİ YABANCI KAY. TOPLAMI				
D - Maddi Duran Varlıklar		148,30		148,30	III - ÖZKAYNAKLAR				
6 - Demirbaşlar	148,30		148,30		D - Geçmiş Yıllar Karları		16.163,49	16.163,49	
DURAN VARLIKLAR TOPLAMI		148,30		148,30	1 - Geçmiş Yıllar Karları	16.163,49		16.163,49	
AKTİF (VARLIKLAR) TOPLAMI					E - Geçmiş Yıllar Zararları (-)			(5.638,31)	
III - NAZİM HESAPLAR					1 - Geçmiş Yıllar Zararları (-)			(5.638,31)	
NAZİM HESAPLAR TOPLAMI					F - Dönem Net Karı (Zararı)			(5.638,31)	
GENEL TOPLAM					2 - Dönem Net Zararı	(5.638,31)		-7.214,62	
					ÖZKAYNAKLAR TOPLAMI			10.525,18	3.310,56
					PASİF (KAYNAKLAR) TOPLAMI			27.537,66	20.207,22
					IV - NAZİM HESAPLAR				
					NAZİM HESAPLAR TOPLAMI				
					GENEL TOPLAM			27.537,66	20.207,22

31.12.2013 TARİHLİ AYRINTILI BİLANÇO
PEYZAJ MİMARLARI ODASI KONSOLİDE

AÇIKLAMA	AKTİF (VARLIKLAR)		PASİF (KAYNAKLAR)		CARİ DÖNEM (2013)	CARİ DÖNEM (2012)	CARİ DÖNEM (2013)
	ÖNCEKİ DÖNEM (2012)	CARİ DÖNEM (2013)	AÇIKLAMA	ÖNCEKİ DÖNEM (2012)			
I - DÖNEN VARLIKLAR							
A - Hazır Değerler	108.704,65	129.480,92					
1 - Kasa	23.407,58	32.212,08					18.745,97
3 - Bankalar	34.395,59	44.825,03					49.928,00
5 - Diğer Hazır Değerler	50.901,48	52.443,81					14.680,43
B - Menkul Kıymetler	6.937,04	6.925,37					401.462,83
2 - Özel Kesim Tahvil, Senet ve Bonoları	6.937,04	6.925,37					
C - Ticari Alacaklar	1.535,95	1.635,95					
5 - Verilen Depozito ve Teminatlar	1.535,95	1.635,95					
D - Diğer Alacaklar	1.427.362,73	1.487.153,45					
1 - Ortaklardan Alacaklar	1.208.246,73	1.229.074,93					
2 - İşraklerden Alacaklar	219.116,00	258.078,52					
E - Stoklar	17.700,00	17.700,00					
7 - Verilen Sipariş Avansları	17.700,00	17.700,00					
H - Diğer Dönen Varlıklar	7.285,52	7.685,52					
5 - İş Avansları	7.285,52	7.685,52					
DÖNEN VARLIKLAR TOPLAMI	1.569.525,89	1.650.581,21					509.316,35
II - DURAN VARLIKLAR							
D - Maddi Duran Varlıklar	273.616,74	270.666,67					
3 - Binalar	235.361,68	235.361,68					
6 - Demirbaşlar	65.784,39	66.014,40					
8 - Birikmiş Amortismanlar (-)	-27.529,93	-30.709,41					
E - Maddi Olmayan Duran Varlıklar	160,00	160,00					
6 - Diğer Maddi Olmayan Duran Varlıklar	200,00	200,00					
7 - Birikmiş Amortismanlar (-)	-40,00	(40,00)					
G - Gel. Yıl. Ait Gid. ve Gelir Tahakkukları	11.969,39	61.014,40					
1 - Gelecek Yıllara Ait Giderler	11.969,39	61.014,40					
2 - Gelecek Yıllara Ait Gelirler Tahakkuku							
DURAN VARLIKLAR TOPLAMI	285.745,53	331.841,07					1.982.422,28
AKTİF (VARLIKLAR) TOPLAMI	1.855.271,42	1.982.422,28					1.982.422,28
III - NAZİM HESAPLAR							
NAZİM HESAPLAR TOPLAMI	1.855.271,42	1.982.422,28					1.982.422,28
GENEL TOPLAM	1.855.271,42	1.982.422,28					1.982.422,28
I - KISA VADELİ YABANCI KAYNAKLAR							
B - Ticari Borçlar							
1 - Satıcılar		2.933,87					18.745,97
2 - Borç Senetleri		49.928,00					49.928,00
5 - Diğer Ticari Borçlar		4.074,14					14.680,43
C - Diğer Borçlar		307.360,85					401.462,83
1 - Ortaklara Borçlar		3.902,00					281.291,67
2 - İşraklere Borçlar		260.235,67					37.038,85
4 - Personelle Borçlar		10.717,56					83.132,31
5 - Diğer Çeşitli Borçlar		32.505,62					24.499,12
F - Ödenecek Vergi ve Diğer Yükümlülükler		13.524,38					9.061,21
1 - Ödenecek Vergi ve Fonlar		6.333,82					12.765,41
2 - Ödenecek Sosyal Güvenlik Kesintileri		4.732,70					2.672,50
2 - Ödenecek Borç ve Gider Karşılıkları		2.457,86					0,00
H - Gel. Yıllara Ait Gel. ve Gider Tahakk.		-23.882,25					
2 - Gider Tahakkukları		-23.882,25					
KISA VADELİ YABANCI KAY. TOPLAMI		353.938,99					509.316,35
II - UZUN VADELİ YABANCI KAYNAKLAR							
A - Mali Borçlar							
1 - Banka Kredileri		22.635,15					22.635,15
UZUN VADELİ YABANCI KAY. TOPLAMI		22.635,15					1.477.380,78
III - ÖZKAYNAKLAR							
D - Geçmiş Yıllar Karları		1.410.782,52					1.620.263,03
1 - Geçmiş Yıllar Karları		1.535.452,51					-142.882,85
2 - Geçmiş Yıllar Zararları		-124.669,99					
F - Dönem Net Karı (Zararı)		67.914,76					-4.274,25
1 - Dönem Net Karı		67.914,76					
ÖZKAYNAKLAR TOPLAMI		1.478.697,28					1.473.105,93
IV - PASİF (KAYNAKLAR) TOPLAMI		1.855.271,42					1.982.422,28
IV - NAZİM HESAPLAR							
NAZİM HESAPLAR TOPLAMI		1.855.271,42					1.982.422,28
GENEL TOPLAM		1.982.422,28					1.982.422,28

(01.01.2013 - 31.12.2013 DÖNEMİ) AYRINTILI GELİR TABLOSU
PEYZAJ MİMARLARI ODASI ADANA ŞUBESİ

AÇIKLAMA	ÖNCEKİ DÖNEM (2012)		CARI DÖNEM (2013)	
		91.819,00		48.510,50
A - BRÜT SATIŞLAR				
1 - Yurtiçi Satışlar	91.809,00		48.495,50	
3 - Diğer Gelirler	10,00		15,00	
C - NET SATIŞLAR				48.510,50
BRÜT SATIŞ KARI VEYA ZARARI				48.510,50
E - FAALİYET GİDERLERİ (-)		(73.266,25)		(53.397,98)
3 - Genel Yönetim Giderleri (-)	(73.266,25)		(53.397,98)	
FAALİYET KARI VEYA ZARARI		18.552,75		(4.887,48)
F - DİĞ. FAAL. OLAĞAN GELİR VE KARLAR				485,26
10 - Diğer Olağan Gelir ve Karlar			485,26	
OLAĞAN KAR VEYA ZARAR			18.552,75	(4.402,22)
DÖNEM KARI VEYA ZARARI			18.552,75	(4.402,22)
DÖNEM NET KARI VEYA ZARARI			18.552,75	(4.402,22)

(01.01.2013 - 31.12.2013 DÖNEMİ) AYRINTILI GELİR TABLOSU
PEYZAJ MİMARLARI ODASI ANTALYA ŞUBESİ

AÇIKLAMA	ÖNCEKİ DÖNEM (2012)			CARI DÖNEM (2013)		
			56.973,13			44.239,50
A - BRÜT SATIŞLAR						
1 - Yurtiçi Satışlar	56.958,13			44.199,50		
3 - Diğer Gelirler	15,00			40,00		
C - NET SATIŞLAR			56.973,13			44.239,50
BRÜT SATIŞ KARI VEYA ZARARI			56.973,13			44.239,50
E - FAALİYET GİDERLERİ (-)			(71.267,22)			(95.889,51)
3 - Genel Yönetim Giderleri (-)	(71.267,22)			(95.889,51)		
FAALİYET KARI VEYA ZARARI			(14.294,09)			(51.650,01)
F - DİĞ. FAAL. OLAĞAN GELİR VE KARLAR						425,83
10 - Diğer Olağan Gelir ve Karlar				425,83		
OLAĞAN KAR VEYA ZARAR			(14.294,09)			(51.224,18)
DÖNEM KARI VEYA ZARARI			(14.294,09)			(51.224,18)
DÖNEM NET KARI VEYA ZARARI			(14.294,09)			(51.224,18)

(01.01.2013 - 31.12.2013 DÖNEMİ) AYRINTILI GELİR TABLOSU

PEYZAJ MİMARLARI ODASI İSTANBUL ŞUBESİ

AÇIKLAMA

ÖNCEKİ DÖNEM (2012)

CARI DÖNEM (2013)

	155.451,40			115.043,50	
A - BRÜT SATIŞLAR					
1 - Yurtiçi Satışlar	153.108,90			114.591,50	
3 - Diğer Gelirler	2.342,50			452,00	
C - NET SATIŞLAR			155.451,40		115.043,50
BRÜT SATIŞ KARI VEYA ZARARI			155.451,40		115.043,50
E - FAALİYET GİDERLERİ (-)		(107.319,44)		(110.984,22)	
3 - Genel Yönetim Giderleri (-)	(107.319,44)			(110.984,22)	
FAALİYET KARI VEYA ZARARI			48.131,96		4.059,28
F - DİĞ. FAAL. OLAĞAN GELİR VE KARLAR					1.089,07
10 - Diğer Olağan Gelir ve Karlar				1.089,07	
OLAĞAN KAR VEYA ZARAR			48.131,96		5.148,35
DÖNEM KARI VEYA ZARARI			48.131,96		5.148,35
DÖNEM NET KARI VEYA ZARARI			48.131,96		5.148,35

(01.01.2013 - 31.12.2013 DÖNEMİ) AYRINTILI GELİR TABLOSU
PEYZAJ MİMARLARI ODASI-İZMİR ŞUBESİ

AÇIKLAMA	ÖNCEKİ DÖNEM (2012)			CARI DÖNEM (2013)		
A - BRÜT SATIŞLAR						
1 - Yurtiçi Satışlar	77.198,50		77.521,00		65.775,00	66.494,50
3 - Diğer Gelirler	322,50				719,50	
C - NET SATIŞLAR			77.521,00			66.494,50
BRÜT SATIŞ KARI VEYA ZARARI			77.521,00			66.494,50
E - FAALİYET GİDERLERİ (-)			(66.857,80)			(80.674,11)
3 - Genel Yönetim Giderleri (-)	(66.857,80)				(80.674,11)	
FAALİYET KARI VEYA ZARARI			10.663,20			(14.179,61)
F - DİĞ. FAAL. OLAĞAN GELİR VE KARLAR						293,07
10 - Diğer Olağan Gelir ve Karlar					293,07	
OLAĞAN KAR VEYA ZARAR			10.663,20			(13.886,54)
DÖNEM KARI VEYA ZARARI			10.663,20			(13.886,54)
DÖNEM NET KARI VEYA ZARARI			10.663,20			(13.886,54)

(01.01.2013 - 31.12.2013 DÖNEMİ) AYRINTILI GELİR TABLOSU

PEYZAJ MİMARLARI ODASI GENEL MERKEZİ

			ÖNCEKİ DÖNEM (2012)						CARI DÖNEM (2013)
AÇIKLAMA			419.607,42						392.348,52
A - BRÜT SATIŞLAR									
1 - Yurtiçi Satışlar		409.506,92					367.094,84		
3 - Diğer Gelirler		10.100,50					25.253,68		
C - NET SATIŞLAR							419.607,42		392.348,52
BRÜT SATIŞ KARI VEYA ZARARI							419.607,42		392.348,52
E - FAALİYET GİDERLERİ (-)			(407.085,80)						-320.492,60
3 - Genel Yönetim Giderleri (-)		(407.085,80)					-320.492,60		
FAALİYET KARI VEYA ZARARI							12.521,62		71.855,92
F - DİĞ. FAAL. OLAĞAN GELİR VE KARLAR			6.051,31						1.614,41
5 - Konusu Kalmayan Karşılıklar		6.051,31							
10 - Diğer Olağan Gelir ve Karlar							1.614,41		
G - DİĞ. FAAL. OLAĞAN GİDER VE ZAR. (-)			(85,41)						
4 - Kambiyo Zararları (-)		(85,41)							
H - FINANSMAN GİDERLERİ (-)			(13.739,74)						(11.969,39)
1 - Kısa Vadeli Borçlanma Giderleri (-)		(13.739,74)					(11.969,39)		
OLAĞAN KAR VEYA ZARAR							4.747,78		61.500,94
J - OLAĞANDIŞI GİDER VE ZARARLAR (-)			(2.854,74)						
2 - Önceki Dönem Gider ve Zararları (-)		(2.854,74)							
DÖNEM KARI VEYA ZARARI							1.893,04		61.500,94
DÖNEM NET KARI VEYA ZARARI							1.893,04		61.500,94

(01.01.2013 - 31.12.2013 DÖNEMİ) AYRINTILI GELİR TABLOSU						
BURSA İL TEMSİLCİLİĞİ						
						Sayfa No : 1 / 1
AÇIKLAMA		ÖNCEKİ DÖNEM (2012)		CARİ DÖNEM (2013)		
A - BRÜT SATIŞLAR		8.789,74			10.210,00	
1 - Yurtiçi Satışlar	8.559,74			8.310,00		
3 - Diğer Gelirler	230,00			1.900,00		
C - NET SATIŞLAR				8.789,74		10.210,00
BRÜT SATIŞ KARI VEYA ZARARI				8.789,74		10.210,00
E - FAALİYET GİDERLERİ (-)		(6.649,53)			(9.251,48)	
3 - Genel Yönetim Giderleri (-)	(6.649,53)			(9.251,48)		
FAALİYET KARI VEYA ZARARI				2.140,21		958,52
OLAĞAN KAR VEYA ZARAR				2.140,21		958,52
DÖNEM KARI VEYA ZARARI				2.140,21		958,52
DÖNEM NET KARI VEYA ZARARI				2.140,21		958,52

(01.01.2013 - 31.12.2013 DÖNEMİ) AYRINTILI GELİR TABLOSU					
KOCAELİ İL TEMSİLCİLİĞİ					
AÇIKLAMA	ÖNCEKİ DÖNEM (2012)		CARI DÖNEM (2013)		
A - BRÜT SATIŞLAR		6.466,00		4.845,50	
1 - Yurtiçi Satışlar	6.466,00		4.845,50		
C - NET SATIŞLAR			6.466,00		4.845,50
BRÜT SATIŞ KARI VEYA ZARARI			6.466,00		4.845,50
FAALİYET KARI VEYA ZARARI			6.466,00		4.845,50
OLAĞAN KAR VEYA ZARAR			6.466,00		4.845,50
DÖNEM KARI VEYA ZARARI			6.466,00		4.845,50
DÖNEM NET KARI VEYA ZARARI			6.466,00		4.845,50

(01.01.2013 - 31.12.2013 DÖNEMİ) AYRINTILI GELİR TABLOSU

MUĞLA İL TEMSİLCİLİĞİ

	ÖNCEKİ DÖNEM (2012)		CARI DÖNEM (2013)	
AÇIKLAMA				
A - BRÜT SATIŞLAR		17.839,75		8.975,50
1 - Yurtiçi Satışlar	17.839,75		8.975,50	
C - NET SATIŞLAR		17.839,75		8.975,50
BRÜT SATIŞ KARI VEYA ZARARI		17.839,75		8.975,50
E - FAALİYET GİDERLERİ (-)		(23.478,06)		(15.233,82)
3 - Genel Yönetim Giderleri (-)	(23.478,06)		(15.233,82)	
FAALİYET KARI VEYA ZARARI			(5.638,31)	(6.258,32)
OLAĞAN KAR VEYA ZARAR			(5.638,31)	(6.258,32)
DÖNEM KARI VEYA ZARARI			(5.638,31)	(6.258,32)
DÖNEM NET KARI VEYA ZARARI			(5.638,31)	(6.258,32)

(01.01.2013 - 31.12.2013 DÖNEMİ) AYRINTILI GELİR TABLOSU
PEYZAJ MİMARLARI ODASI KONSOLİDE

AÇIKLAMA	ÖNCEKİ DÖNEM (2012)		CARI DÖNEM (2013)	
		834.017,44		691.372,52
A - BRÜT SATIŞLAR				
1 - Yurtiçi Satışlar	820.996,94		662.992,34	
3 - Diğer Gelirler	13.020,50		28.380,18	
C - NET SATIŞLAR		834.017,44		691.372,52
BRÜT SATIŞ KARI VEYA ZARARI				
E - FAALİYET GİDERLERİ (-)		-755.924,10		-687.585,02
3 - Genel Yönetim Giderleri (-)	-755.924,10		-687.585,02	
FAALİYET KARI VEYA ZARARI		78.093,34		3.787,50
F - DIĞ. FAAL. OLAĞAN GELİR VE KARLAR		6.051,31		3.907,64
5 - Konusu Kalmayan Karşılıklar	6.051,31		0,00	
10 - Diğer Olağan Gelir ve Karlar			3.907,64	
G - DIĞ. FAAL. OLAĞAN GİDER VE ZAR. (-)		(85,41)		0,00
4 - Kambiyo Zararları (-)	(85,41)		0,00	
H - FİNANSMAN GİDERLERİ (-)		-13.739,74		-11.969,39
1 - Kısa Vadeli Borçlanma Giderleri (-)	-13.739,74		-11.969,39	
OLAĞAN KAR VEYA ZARAR		70.319,50		-4.274,25
J - OLAĞANDIŞI GİDER VE ZARARLAR (-)		-2.854,74		-2.854,74
2 - Önceki Dönem Gider ve Zararları (-)	-2.854,74		-2.854,74	
DÖNEM KARI VEYA ZARARI		67.464,76		-4.274,25
DÖNEM NET KARI VEYA ZARARI		67.464,76		-4.274,25

TMMOB PEYZAJ MİMARLARI ODASI ADANA ŞUBESİ 2012 -2013 GELİR KARŞILAŞTIRMA		
AÇIKLAMALAR	2012	2013
ÜYE KAYIT GELİRİ	1.100,00	575,00
ÜYE AİDAT GELİRİ	42.814,00	18.810,50
ÖĞRENCİ ÜYE KAYIT GELİRİ		465,00
ÜYELİK BELGESİ	950,00	225,00
TİCARİ SİCİLLİ ÜYELİK BELGESİ		50,00
SMM - BTB	6.850,00	9.850,00
BANDROL - KİMLİK	410,00	230,00
BİLİRKİŞİLİK ÜCRET GELİRİ		
MİEM EĞİTİM GELİRLERİ	1.175,00	2.000,00
PROJE MÜELLİFLİK KAYIT BELGESİ	38.060,00	14.670,00
YARIŞMA ÖDÜLLERİ		
KONGRE VE SEMPOZYUM GELİRİ		1.600,00
KAMULAŞTIRMA BANDROL GELİRİ	300,00	
TEKNİK UYGULAMA SORUMLULUĞU (TUS)		
YARIŞMA ÜYELİK BELGESİ	140,00	20,00
BAĞIŞ VE YARDIM GELİRİ	10,00	15,00
ELEMAN İLANI BAĞIŞ		
DİĞER OLAĞAN GELİR VE KARLAR		485,26
GELİRLER TOPLAMI	91.809,00	48.995,76

**TMMOB PEYZAJ MİMARLARI ODASI
ANTALYA ŞUBESİ 2012 -2013 GELİR KARŞILAŞTIRMA**

AÇIKLAMALAR	2012	2013
ÜYE KAYIT GELİRİ	525,00	350,00
ÜYE AİDAT GELİRİ	37.789,00	28.755,50
ÖĞRENCİ ÜYE KAYIT GELİRİ	5,00	115,00
ÜYELİK BELGESİ	925,00	1.125,00
TİCARİ SİCİLLİ ÜYELİK BELGESİ	780,00	100,00
SMM - BTB	5.300,00	5.000,00
BANDROL - KİMLİK	170,00	290,00
BİLİRKİŞİLİK ÜCRET GELİRİ		34,00
MİEM EĞİTİM GELİRLERİ	505,00	1.350,00
PROJE MÜELLİFLİK KAYIT BELGESİ	10.674,13	7.020,00
YARIŞMA ÖDÜLLERİ		
KONGRE VE SEMPOZYUM GELİRİ		
KAMULAŞTIRMA BANDROL GELİRİ	100,00	
TEKNİK UYGULAMA SORUMLULUĞU (TUS)		
YARIŞMA ÜYELİK BELGESİ	185,00	60,00
BAĞIŞ VE YARDIM GELİRİ	15,00	40,00
ELEMAN İLANI BAĞIŞ		
DİĞER OLAĞAN GELİR VE KARLAR		425,83
GELİRLER TOPLAMI	56.973,13	44.665,33

TMMOB PEYZAJ MİMARLARI ODASI
İSTANBUL ŞUBESİ 2012 -2013 GELİR KARŞILAŞTIRMA

AÇIKLAMALAR	2012	2013
ÜYE KAYIT GELİRİ	2.750,00	2.200,00
ÜYE AİDAT GELİRİ	124.731,90	89.856,50
ÖĞRENCİ ÜYE KAYIT GELİRİ	45,00	10,00
ÜYELİK BELGESİ	6.850,00	5.625,00
TİCARİ SİCİLLİ ÜYELİK BELGESİ	1.090,00	650,00
SMM - BTB	8.500,00	9.500,00
BANDROL - KİMLİK	1.115,00	930,00
BİLİRKİŞİLİK ÜCRET GELİRİ		
MİEM EĞİTİM GELİRLERİ	4.280,00	5.050,00
PROJE MÜELLİFLİK KAYIT BELGESİ	1.887,00	200,00
YARIŞMA ÖDÜLLERİ		
KONGRE VE SENPOZYUM GELİRİ		
KAMULAŞTIRMA BANDROL GELİRİ	155,00	20,00
TEKNİK UYGULAMA SORUMLULUĞU (TUS)		
YARIŞMA ÜYELİK BELGESİ	1.705,00	550,00
BAĞIŞ VE YARDIM GELİRİ	2.342,50	452,00
ELEMAN İLANI BAĞIŞ		
DİĞER OLAĞAN GELİR VE KARLAR		1.089,07
GELİRLER TOPLAMI	155.451,40	116.132,57

TMMOB PEYZAJ MİMARLARI ODASI
İZMİR ŞUBESİ 2012 - 2013 GELİR KARŞILAŞTIRMA

AÇIKLAMALAR	2012	2013
ÜYE KAYIT GELİRİ	750,00	525,00
ÜYE AİDAT GELİRİ	50.511,50	38.650,00
ÖĞRENCİ ÜYE KAYIT GELİRİ	210,00	505,00
ÜYELİK BELGESİ	1.025,00	1.275,00
TİCARİ SİCİLLİ ÜYELİK BELGESİ	50,00	150,00
SMM - BTB	5.400,00	9.400,00
BANDROL - KİMLİK	230,00	600,00
BİLİRKİŞİLİK ÜCRET GELİRİ		
MİEM EĞİTİM GELİRLERİ		4.770,00
PROJE MÜELLİFLİK KAYIT BELGESİ	18.727,00	9.820,00
YARIŞMA ÖDÜLLERİ		
KONGRE VE SEMPOZYUM GELİRİ		
KAMULAŞTIRMA BANDROL GELİRİ		
TEKNİK UYGULAMA SORUMLULUĞU (TUS)		
YARIŞMA ÜYELİK BELGESİ	295,00	80,00
BAĞIŞ VE YARDIM GELİRİ	322,50	719,50
ELEMAN İLANI BAĞIŞ		
DİĞER OLAĞAN GELİR VE KARLAR		293,07
GELİRLER TOPLAMI	77.521,00	66.787,57

TMMOB PEYZAJ MİMARLARI ODASI
GENEL MERKEZ 2012 - 2013 GELİR KARŞILAŞTIRMA

AÇIKLAMALAR	2012	2013
ÜYE KAYIT GELİRİ	4.370,00	3.826,50
ÜYE AİDAT GELİRİ	253.111,00	197.668,00
ÖĞRENCİ ÜYE KAYIT GELİRİ	80,00	250,00
ÜYELİK BELGESİ	13.261,15	11.786,50
TİCARİ SİCİLLİ ÜYELİK BELGESİ	5.195,00	6.513,00
SMM - BTB	31.557,00	39.070,00
BANDROL - KİMLİK	1.660,00	1.540,00
BİLİRKİŞİLİK ÜCRET GELİRİ	820,00	33,90
MİEM EĞİTİM GELİRLERİ	7.775,00	8.562,50
PROJE MÜELLİFLİK KAYIT BELGESİ	77.531,00	67.890,00
YARIŞMA ÖDÜLLERİ	4.086,00	
KONGRE VE SEMPOZYUM GELİRİ	7.000,00	28.433,94
KAMULAŞTIRMA BANDROL GELİRİ	196,00	40,00
TEKNİK UYGULAMA SORUMLULUĞU (TUS)	649,77	
YARIŞMA ÜYELİK BELGESİ	2.215,00	1.480,50
BAĞIŞ VE YARDIM GELİRİ	10.100,50	24.303,68
ELEMAN İLANI BAĞIŞ		950,00
KONUSU KALMAYAN KARŞILIKLAR	6.051,31	
DİĞER OLAĞAN GELİR VE KARLAR		1.614,41
GELİRLER TOPLAMI	425.658,73	393.962,93

TMMOB PEYZAJ MİMARLARI ODASI
MUĞLA İL TEMSİLCİLİĞİ 2012 - 2013 GELİR KARŞILAŞTIRMA

AÇIKLAMALAR	2012	2013
ÜYE KAYIT GELİRİ	25,00	
ÜYE AİDAT GELİRİ	7.452,75	5.625,50
ÖĞRENCİ ÜYE KAYIT GELİRİ		
ÜYELİK BELGESİ	225,00	275,00
TİCARİ SİCİLLİ ÜYELİK BELGESİ	180,00	50,00
SMM - BTB	700,00	2.350,00
BANDROL - KİMLİK	20,00	
BİLİRKİŞİLİK ÜCRET GELİRİ		
MİEM EĞİTİM GELİRLERİ		
PROJE MÜELLİFLİK KAYIT BELGESİ	9.237,00	1.380,00
YARIŞMA ÖDÜLLERİ		
KONGRE VE SEMPOZYUM GELİRİ		
KAMULAŞTIRMA BANDROL GELİRİ		
TEKNİK UYGULAMA SORUMLULUĞU (TUS)		
YARIŞMA ÜYELİK BELGESİ		
BAĞIŞ VE YARDIM GELİRİ		
ELEMAN İLANI BAĞIŞ		
DİĞER OLAĞAN GELİR VE KARLAR		
GELİRLER TOPLAMI	17.839,75	9.680,50

TMMOB PEYZAJ MİMARLARI ODASI
BURSA İL TEMSİLCİLİĞİ 2012 - 2013 GELİR KARŞILAŞTIRMA

AÇIKLAMALAR	2012	2013
ÜYE KAYIT GELİRİ	50,00	125,00
ÜYE AİDAT GELİRİ	6.769,00	7.070,00
ÖĞRENCİ ÜYE KAYIT GELİRİ		
ÜYELİK BELGESİ	150,00	25,00
TİCARİ SİCİLLİ ÜYELİK BELGESİ		100,00
SMM - BTB		900,00
BANDROL - KİMLİK	15,00	50,00
BİLİRKİŞİLİK ÜCRET GELİRİ		
MİEM EĞİTİM GELİRLERİ	1.535,74	
PROJE MÜELLİFLİK KAYIT BELGESİ		
YARIŞMA ÖDÜLLERİ		
KONGRE VE SEMPOZYUM GELİRİ		
KAMULAŞTIRMA BANDROL GELİRİ	40,00	
TEKNİK UYGULAMA SORUMLULUĞU (TUS)		
YARIŞMA ÜYELİK BELGESİ		40,00
BAĞIŞ VE YARDIM GELİRİ	230,00	1.900,00
ELEMAN İLANI BAĞIŞ		
DİĞER OLAĞAN GELİR VE KARLAR		
GELİRLER TOPLAMI	8.789,74	10.210,00

TMMOB PEYZAJ MİMARLARI ODASI
KOCAELİ İL TEMSİLCİLİĞİ 2012 - 2013 GELİR KARŞILAŞTIRMA

AÇIKLAMALAR	2012	2013
ÜYE KAYIT GELİRİ	25,00	
ÜYE AİDAT GELİRİ	5.795,00	4.845,50
ÖĞRENCİ ÜYE KAYIT GELİRİ		
ÜYELİK BELGESİ		
TİCARİ SİCİLLİ ÜYELİK BELGESİ		
SMM - BTB		
BANDROL - KİMLİK	10,00	
BİLİRKİŞİLİK ÜCRET GELİRİ		
MİEM EĞİTİM GELİRLERİ		
PROJE MÜELLİFLİK KAYIT BELGESİ	636,00	
YARIŞMA ÖDÜLLERİ		
KONGRE VE SEMPOZYUM GELİRİ		
KAMULAŞTIRMA BANDROL GELİRİ		
TEKNİK UYGULAMA SORUMLULUĞU (TUS)		
YARIŞMA ÜYELİK BELGESİ		
BAĞIŞ VE YARDIM GELİRİ		
ELEMAN İLANI BAĞIŞ		
DİĞER OLAĞAN GELİR VE KARLAR		
GELİRLER TOPLAMI	6.466,00	4.845,50

TMMOB PEYZAJ MİMARLARI ODASI
2012 - 2013 GELİR KARŞILAŞTIRMA

AÇIKLAMALAR	2012	2013
ÜYE KAYIT GELİRİ	9.595,00	7.601,50
ÜYE AİDAT GELİRİ	528.974,15	391.281,50
ÖĞRENCİ ÜYE KAYIT GELİRİ	340,00	1.345,00
ÜYELİK BELGESİ	23.386,15	20.336,50
TİCARİ SİCİLLİ ÜYELİK BELGESİ	7.295,00	7.613,00
SMM - BTB	58.307,00	76.070,00
BANDROL - KİMLİK	3.630,00	3.640,00
BİLİRKİŞİLİK ÜCRET GELİRİ	820,00	67,90
MİEM EĞİTİM GELİRLERİ	15.270,74	21.732,50
PROJE MÜELLİFLİK KAYIT BELGESİ	156.752,13	100.980,00
YARIŞMA ÖDÜLLERİ	4.086,00	0,00
KONGRE VE SEMPOZYUM GELİRİ	7.000,00	30.033,94
KAMULAŞTIRMA BANDROL GELİRİ	791,00	60,00
TEKNİK UYGULAMA SORUMLULUĞU (TUS)	649,77	0,00
YARIŞMA ÜYELİK BELGESİ	4.540,00	2.230,50
BAĞIŞ VE YARDIM GELİRİ	13.020,50	27.430,18
ELEMAN İLANI BAĞIŞ	0,00	950,00
DİĞER GELİRLER	0,00	3.907,64
KONUSU KALMAYAN KARŞILIKLAR		
GELİRLER TOPLAMI	834.457,44	695.280,16

TMMOB PEYZAJ MİMARLARI ODASI
ADANA ŞUBESİ 2012 - 2013 GİDER KARŞILAŞTIRMA

AÇIKLAMALAR	2012	2013
A- PERSONEL ÜCRET VE GİDERLERİ	41.465,63	34.200,87
BRÜT ÜCRETLER	25.481,81	23.594,96
İŞVEREN S.S.K. HİSSESİ	4.721,91	4.963,10
İŞVEREN İŞSİZLİK SİGORTA KESİNTİSİ	1.056,61	516,69
KIDEM VE İHBAR TAZMİNATLARI	3.483,20	
PERSONEL YEMEK GİDERLERİ	3.885,56	3.433,14
PERSONEL YOL YARDIMI	1.355,68	1.469,91
PERSONEL İZİN ÜCRETİ		
SENDİKAL KESİNTİLER		
İKRAMİYELER	1.480,86	223,07
YÖNETİCİ ÜCRETLERİ		
DIŞARIDAN SAĞLANAN PERSONEL HİZ.		
B-DIŞARIDAN SAĞLANAN FAYDA VE HİZ.	20.971,36	10.567,85
ELEKTRİK GİDERLERİ	1.730,00	1.530,00
KİRA GİDERLERİ	5.000,00	
YAKIT GİDERLERİ		
SU GİDERLERİ	143,00	43,58
İLAN GİDERLERİ	265,00	
HABERLEŞME VE İNTERNET GİDERLERİ	3.871,30	3.538,72
KARGO GİDERLERİ	661,83	596,16
YİYECEK, İÇECEK VE İKRAM GİDERLERİ	6.532,23	3.522,39
VİSA POS CİHAZLARI KULLANIM GİDERLERİ	237,50	270,00
MATBAA VE BASIM GİDERLERİ		
WEB HİZMETİ GİDERLERİ		
KONAKLAMA VE OTEL GİDERLERİ	340,00	
GENEL KURUL VE SEÇİM GİDERLERİ	1.150,00	
DEŞİFRE VE VİDEO ÇEKİM HİZMETLERİ		
DİĞER DIŞARDAN SAĞLANAN FAYDA VE HİZMETLER		300,00
ÇİÇEK GİDERLERİ	993,00	767,00
P.T.T. GİDERLERİ	47,50	
ÇEŞİTLİ GİDERLER	10.426,46	8.338,12
BİLGİSAYAR GİDERLERİ	70,00	398,84
KIRTASIYE GİDERLERİ	977,26	374,94
TEMİZLİK GİDERLERİ	66,37	132,88
TAMİR VE BAKIM GİDERLERİ	314,70	1.500,00
GAZETE DERGİ GİDERLERİ	100,00	100,00
YOLLUK VE SEYEHAT GİDERLERİ	4.586,73	2.511,49
SİGORTA GİDERLERİ	257,25	293,55
ROZET GİDERİ		

AİDAT GİDERLERİ	860,00	840,00
DAVA VE İCRA GİDERLERİ		
YARIŞMA VE MANSİYON GİDERLERİ		
KURS VE EĞİTİM GİDERLERİ		
AVUKATLIK GİDERLERİ		
DANIŞMANLIK HİZMET GİDERLERİ		
PLAKET GİDERLERİ		
MALİ MÜŞAVİRLİK GİDERLERİ		
GİDER SAYILAN DEMİRBAŞLAR	274,80	764,90
BAĞIŞ VE YARDIM GİDERİ		
TMMOB AİDAT GİDERİ	1.110,60	1.211,52
TMMOB ÖĞRENCİ EVİ KATKI PAYI		
BANKA VE PROVİZYON GİDERLERİ	108,75	110,00
İKK PAYI	1.700,00	100,00
IFLA AİDAT GİDERİ		
VERGİ - RESİM VE HARÇLAR	402,80	291,14
E-BİDİRGE DAMGA VERGİSİ	235,42	291,14
DİĞER VERGİ VERGİ RESİM VE HARÇLAR		
NOTER HARÇLARI	167,38	
AMORTİSMAN TÜKENME PAYARI	0,00	0,00
MADDİ DURAN VARLIK AMOSTİSMANI		
FİNANSMAN GİDERLERİ	0,00	0,00
BANKA FAİZ GİDERLERİ		
TOPLAM	73.266,25	53.397,98

TMMOB PEYZAJ MİMARLARI ODASI
ANTALYA ŞUBESİ 2012 - 2013 GİDER KARŞILAŞTIRMA

AÇIKLAMALAR	2.012,00	2.013,00
A- PERSONEL ÜCRET VE GİDERLERİ	34.272,78	64.625,70
BRÜT ÜCRETLER	22.757,69	18.347,26
İŞVEREN S.S.K. HİSSESİ	3.616,97	3.982,43
İŞVEREN İŞSİZLİK SİGORTA KESİNTİSİ	586,22	461,46
KIDEM VE İHBAR TAZMİNATLARI		35.781,43
PERSONEL YEMEK GİDERLERİ	3.241,37	3.110,66
PERSONEL YOL YARDIMI	1.594,67	906,28
PERSONEL İZİN ÜCRETİ		876,22
SENDİKAL KESİNTİLER		
İKRAMİYELER	2.475,86	1.159,96
YÖNETİCİ ÜCRETLERİ		
DIŞARIDAN SAĞLANAN PERSONEL HİZ.		
B-DIŞARIDAN SAĞLANAN FAYDA VE HİZ.	25.379,25	25.233,10
ELEKTRİK GİDERLERİ	615,09	468,80
KİRA GİDERLERİ	11.750,00	16.550,00
YAKIT GİDERLERİ		
SU GİDERLERİ	142,99	58,25
İLAN GİDERLERİ	263,73	147,50
HABERLEŞME VE İNTERNET GİDERLERİ	2.675,24	3.115,36
KARGO GİDERLERİ	623,94	380,95
YİYECEK, İÇECEK VE İKRAM GİDERLERİ	7.435,33	3.403,74
VİSA POS CİHAZLARI KULLANIM GİDERLERİ	282,50	255,00
MATBAA VE BASIM GİDERLERİ		295,00
WEB HİZMETİ GİDERLERİ		
KONAKLAMA VE OTEL GİDERLERİ	152,54	
GENEL KURUL VE SEÇİM GİDERLERİ	568,00	
DEŞİFRE VE VİDEO ÇEKİM HİZMETLERİ		
DİĞER DIŞARDAN SAĞLANAN FAYDA VE HİZMETLER	83,88	
ÇİÇEK GİDERLERİ	562,96	287,90
P.T.T. GİDERLERİ	223,05	270,60
ÇEŞİTLİ GİDERLER	9.588,12	5.098,23
BİLGİSAYAR GİDERLERİ	169,50	23,00
KIRTASIYE GİDERLERİ	1.625,30	998,75
TEMİZLİK GİDERLERİ	386,74	533,05
TAMİR VE BAKIM GİDERLERİ	77,40	384,00
GAZETE DERGİ GİDERLERİ	250,00	
YOLLUK VE SEYEHAT GİDERLERİ	4.105,11	1.087,50
SİGORTA GİDERLERİ	336,47	392,92

ROZET GİDERİ		
AİDAT GİDERLERİ	455,00	420,00
DAVA VE İCRA GİDERLERİ		
YARIŞMA VE MANSİYON GİDERLERİ		
KURS VE EĞİTİM GİDERLERİ		
AVUKATLIK GİDERLERİ		
DANIŞMANLIK HİZMET GİDERLERİ		
PLAKET GİDERLERİ	543,00	
MALİ MÜŞAVİRLİK GİDERLERİ		
GİDER SAYILAN DEMİRBAŞLAR	30,00	70,00
BAĞIŞ VE YARDIM GİDERİ	25,00	
TMMOB AİDAT GİDERİ	859,80	888,02
TMMOB ÖĞRENCİ EVİ KATKI PAYI		
BANKA VE PROVİZYON GİDERLERİ	424,80	150,99
İKK PAYI	300,00	150,00
IFLA AİDAT GİDERİ		
VERGİ - RESİM VE HARÇLAR	2.027,07	882,49
E-BİDİRGE DAMGA VERGİSİ	1.888,34	175,95
DİĞER VERGİ VERGİ RESİM VE HARÇLAR (SSK TAKSİTLENDİRME		706,54
NOTER HARÇLARI	138,73	
AMORTİSMAN TÜKENME PAYLARI	0,00	49,99
MADDİ DURAN VARLIK AMORTİSMANI		49,99
FİNANSMAN GİDERLERİ	0,00	0,00
BANKA FAİZ GİDERLERİ		
TOPLAM	71.267,22	95.889,51

TMMOB PEYZAJ MİMARLARI ODASI
İSTANBUL ŞUBESİ 2012 - 2013 GİDER KARŞILAŞTIRMA

AÇIKLAMALAR	2.012,00	2.013,00
A- PERSONEL ÜCRET VE GİDERLERİ	49.723,28	59.877,22
BRÜT ÜCRETLER	29.141,43	29.930,27
İŞVEREN S.S.K. HİSSESİ	6.590,65	7.619,75
İŞVEREN İŞSİZLİK SİGORTA KESİNTİSİ	826,71	781,51
KIDEM VE İHBAR TAZMİNATLARI		12.954,94
PERSONEL YEMEK GİDERLERİ	6.348,64	6.071,99
PERSONEL YOL YARDIMI	3.253,26	2.085,88
PERSONEL İZİN ÜCRETİ		
SENDİKAL KESİNTİLER		
İKRAMİYELER	3.562,59	432,88
YÖNETİCİ ÜCRETLERİ		
DIŞARIDAN SAĞLANAN PERSONEL HİZ.		
B-DIŞARIDAN SAĞLANAN FAYDA VE HİZ.	41.153,91	32.960,21
ELEKTRİK GİDERLERİ	918,23	881,34
KİRA GİDERLERİ	18.500,00	21.250,00
YAKIT GİDERLERİ	1.185,00	1.276,00
SU GİDERLERİ	798,00	682,00
İLAN GİDERLERİ	236,00	
HABERLEŞME VE İNTERNET GİDERLERİ	3.825,05	3.857,35
KARGO GİDERLERİ	1.686,97	897,33
YİYECEK, İÇECEK VE İKRAM GİDERLERİ	7.810,62	1.862,06
VİSA POS CİHAZLARI KULLANIM GİDERLERİ	445,00	721,63
MATBAA VE BASIM GİDERLERİ	1.292,29	442,50
WEB HİZMETİ GİDERLERİ		
KONAKLAMA VE OTEL GİDERLERİ	1.036,50	100,00
GENEL KURUL VE SEÇİM GİDERLERİ	2.121,00	
DEŞİFRE VE VİDEO ÇEKİM HİZMETLERİ		
DİĞER DIŞARDAN SAĞLANAN FAYDA VE HİZMETLER	214,00	395,00
ÇİÇEK GİDERLERİ		595,00
P.T.T. GİDERLERİ	1.085,25	
ÇEŞİTLİ GİDERLER	15.997,23	14.790,15
BİLGİSAYAR GİDERLERİ	719,24	59,00
KIRTASIYE GİDERLERİ	1.665,84	1.352,57
TEMİZLİK GİDERLERİ	2.023,00	1.940,62
TAMİR VE BAKIM GİDERLERİ	790,00	394,80
GAZETE DERGİ GİDERLERİ	1,00	18,00
YOLLUK VE SEYEHAT GİDERLERİ	3.592,00	1.837,20
SİGORTA GİDERLERİ	350,98	411,55
ROZET GİDERİ		
AİDAT GİDERLERİ	890,00	1.010,00

DAVA VE İCRA GİDERLERİ	1.216,18	1.067,73
YARIŞMA VE MANSİYON GİDERLERİ		
KURS VE EĞİTİM GİDERLERİ		1.120,00
AVUKATLIK GİDERLERİ		
DANIŞMANLIK HİZMET GİDERLERİ		
PLAKET GİDERLERİ	188,80	908,60
MALİ MÜŞAVİRLİK GİDERLERİ		
GİDER SAYILAN DEMİRBAŞLAR	150,70	128,90
BAĞIŞ VE YARDIM GİDERİ		
TMMOB AİDAT GİDERİ	4.125,24	4.385,29
TMMOB ÖĞRENCİ EVİ KATKI PAYI		
BANKA VE PROVİZYON GİDERLERİ	284,25	155,89
İKK PAYI		
IFLA AİDAT GİDERİ		
VERGİ - RESİM VE HARÇLAR	445,02	177,16
E-BİDİRGE DAMGA VERGİSİ	235,80	97,75
DİĞER VERGİ VERGİ RESİM VE HARÇLAR (ÇEVRE TEMİZLİK)	209,22	
NOTER HARÇLARI		79,41
AMORTİSMAN TÜKENME PAYLARI	0,00	3.179,48
MADDİ DURAN VARLIK AMOSTİSMANI		3.179,48
FİNANSMAN GİDERLERİ	0,00	0,00
BANKA FAİZ GİDERLERİ		
TOPLAM	107.319,44	110.984,22

TMMOB PEYZAJ MİMARLARI ODASI
İZMİR ŞUBESİ 2012 - 2013 GİDER KARŞILAŞTIRMA

AÇIKLAMALAR	2.012,00	2.013,00
A- PERSONEL ÜCRET VE GİDERLERİ	29.358,57	47.311,74
BRÜT ÜCRETLER	18.223,60	15.476,00
İŞVEREN S.S.K. HİSSESİ	3.798,93	3.533,42
İŞVEREN İŞSİZLİK SİGORTA KESİNTİSİ	489,28	405,04
KIDEM VE İHBAR TAZMİNATLARI		20.193,60
PERSONEL YEMEK GİDERLERİ	3.182,47	3.215,13
PERSONEL YOL YARDIMI	1.580,98	940,76
PERSONEL İZİN ÜCRETİ		2.568,50
SENDİKAL KESİNTİLER		
İKRAMİYELER	2.083,31	979,29
YÖNETİCİ ÜCRETLERİ		
DIŞARIDAN SAĞLANAN PERSONEL HİZ.		
B-DIŞARIDAN SAĞLANAN FAYDA VE HİZ.	25.814,64	27.518,89
ELEKTRİK GİDERLERİ	425,49	354,93
KİRA GİDERLERİ	13.200,00	13.812,50
YAKIT GİDERLERİ	1.500,00	1.680,00
SU GİDERLERİ	176,00	156,00
İLAN GİDERLERİ	263,73	118,00
HABERLEŞME VE İNTERNET GİDERLERİ	2.187,85	1.753,80
KARGO GİDERLERİ	848,28	566,96
YİYECEK, İÇECEK VE İKRAM GİDERLERİ	2.316,29	2.520,35
VİSA POS CİHAZLARI KULLANIM GİDERLERİ	157,50	211,94
MATBAA VE BASIM GİDERLERİ	630,00	5.620,86
WEB HİZMETİ GİDERLERİ		
KONAKLAMA VE OTEL GİDERLERİ	2.600,00	
GENEL KURUL VE SEÇİM GİDERLERİ	777,00	
DEŞİFRE VE VİDEO ÇEKİM HİZMETLERİ		179,50
DİĞER DIŞARIDAN SAĞLANAN FAYDA VE HİZMETLER		70,00
ÇİÇEK GİDERLERİ	523,50	418,00
P.T.T. GİDERLERİ	209,00	56,05
ÇEŞİTLİ GİDERLER	11.367,59	5.528,09
BİLGİSAYAR GİDERLERİ	298,52	19,90
KIRTASIYE GİDERLERİ	866,54	676,05
TEMİZLİK GİDERLERİ	127,19	135,99
TAMİR VE BAKIM GİDERLERİ	81,50	68,00
GAZETE DERGİ GİDERLERİ		20,00
YOLLUK VE SEYEHAT GİDERLERİ	5.150,98	855,48
SİGORTA GİDERLERİ	244,96	282,26
ROZET GİDERİ	424,80	

AİDAT GİDERLERİ	1.560,00	1.680,00
DAVA VE İCRA GİDERLERİ		
YARIŞMA VE MANSİYON GİDERLERİ		
KURS VE EĞİTİM GİDERLERİ		
AVUKATLIK GİDERLERİ		
DANIŞMANLIK HİZMET GİDERLERİ		
PLAKET GİDERLERİ	160,00	
MALİ MÜŞAVİRLİK GİDERLERİ		
GİDER SAYILAN DEMİRBAŞLAR	184,00	280,00
BAĞIŞ VE YARDIM GİDERİ		
TMMOB AİDAT GİDERİ	1.331,40	1.382,42
TMMOB ÖĞRENCİ EVİ KATKI PAYI		
BANKA VE PROVİZYON GİDERLERİ	127,70	127,99
İKK PAYI	810,00	
IFLA AİDAT GİDERİ		
VERGİ - RESİM VE HARÇLAR	317,00	315,39
E-BİDİRGE DAMGA VERGİSİ	218,80	235,35
DİĞER VERGİ VERGİ RESİM VE HARÇLAR (ÇEVRE TEMİZLİK)		
NOTER HARÇLARI	98,20	80,04
AMORTİSMAN TÜKENME PAYLARI	0,00	0,00
MADDİ DURAN VARLIK AMORTİSMANI		
FİNANSMAN GİDERLERİ	0,00	0,00
BANKA FAİZ GİDERLERİ		
TOPLAM	66.857,80	80.674,11

TMMOB PEYZAJ MİMARLARI ODASI
GENEL MERKEZİ 2012 - 2013 GİDER KARŞILAŞTIRMA

AÇIKLAMALAR	2012	2013
A- PERSONEL ÜCRET VE GİDERLERİ	172.567,74	142.319,60
BRÜT ÜCRETLER	75.467,50	55.885,45
İŞVEREN S.S.K. HİSSESİ	14.662,55	14.420,77
İŞVEREN İŞSİZLİK SİGORTA KESİNTİSİ	1.968,46	1.684,90
KIDEM VE İHBAR TAZMİNATLARI		22.591,42
PERSONEL YEMEK GİDERLERİ	11.400,65	10.988,48
PERSONEL YOL YARDIMI	5.518,32	3.543,00
PERSONEL İZİN ÜCRETİ		760,92
SENDİKAL KESİNTİLER	1.449,68	0,00
İKRAMİYELER	8.379,04	2.832,48
YÖNETİCİ ÜCRETLERİ	28.569,84	25.397,16
DIŞARIDAN SAĞLANAN PERSONEL HİZ.	25.151,70	4.215,02
B-DIŞARIDAN SAĞLANAN FAYDA VE HİZ.	106.552,60	58.886,90
ELEKTRİK GİDERLERİ	1.704,30	1.439,50
KİRA GİDERLERİ		
YAKIT GİDERLERİ	1.870,00	1.815,00
SU GİDERLERİ	240,00	930,00
İLAN GİDERLERİ	906,96	0,00
HABERLEŞME VE İNTERNET GİDERLERİ	12.679,65	13.784,15
KARGO GİDERLERİ	4.210,87	6.780,61
YİYECEK, İÇECEK VE İKRAM GİDERLERİ	30.167,96	7.375,50
VİSA POS CİHAZLARI KULLANIM GİDERLERİ	1.128,60	1.362,63
MATBAA VE BASIM GİDERLERİ	20.478,48	4.041,50
WEB HİZMETİ GİDERLERİ	8.249,00	14.643,00
KONAKLAMA VE OTEL GİDERLERİ	18.455,83	1.455,00
GENEL KURUL VE SEÇİM GİDERLERİ	1.904,00	0,00
DEŞİFRE VE VİDEO ÇEKİM HİZMETLERİ	194,70	554,60
DİĞER DIŞARDAN SAĞLANAN FAYDA VE HİZMETLER	61,20	0,00
ÇİÇEK GİDERLERİ	1.035,00	1.895,00
P.T.T. GİDERLERİ	3.266,05	2.810,41
ÇEŞİTLİ GİDERLER	120.382,82	118.842,39
BİLGİSAYAR GİDERLERİ	3.189,06	2.872,24
KIRTASIYE GİDERLERİ	19.045,56	12.371,78
TEMİZLİK GİDERLERİ	1.086,96	896,11
TAMİR VE BAKIM GİDERLERİ	39,00	727,88
GAZETE DERGİ GİDERLERİ	3.963,26	4.317,76
YOLLUK VE SEYEHAT GİDERLERİ	38.482,51	17.585,08
SİGORTA GİDERLERİ	756,27	666,79
ROZET GİDERİ		
AİDAT GİDERLERİ	1.420,00	490,00
DAVA VE İCRA GİDERLERİ	5.133,90	9.504,94
YARIŞMA VE MANSİYON GİDERLERİ	3.750,00	2.192,00
KURS VE EĞİTİM GİDERLERİ	472,00	1.120,00
AVUKATLIK GİDERLERİ	21.092,10	20.355,00
DANIŞMANLIK HİZMET GİDERLERİ	1.332,00	3.201,30
PLAKET GİDERLERİ	4.199,15	690,30
MALİ MÜŞAVİRLİK GİDERLERİ	7.826,52	7.224,48
GİDER SAYILAN DEMİRBAŞLAR	561,50	79,90

BAĞIŞ VE YARDIM GİDERİ	250,00	0,00
TMMOB AİDAT GİDERİ	7.028,88	12.541,25
TMMOB ÖĞRENCİ EVİ KATKI PAYI		4.350,00
BANKA VE PROVİZYON GİDERLERİ	754,15	1.109,62
İKK PAYI		
IFLA AİDAT GİDERİ		2.545,96
KONGRE SEMPOZYUM ORGANİZASYON GİDERLERİ		14.000,00
VERGİ - RESİM VE HARÇLAR	1.413,08	443,71
E-BİDİRGE DAMGA VERGİSİ	218,80	210,24
DİĞER VERGİ VERGİ RESİM VE HARÇLAR (SSK TAKSİT)	539,94	174,82
NOTER HARÇLARI	654,34	58,65
AMORTİSMAN TÜKENME PAYLARI	9.109,71	0,00
AMORTİSMAN VE İTFA PAYLARI	2.940,15	
ÖNCEKİ DÖNEM GİD.VE KUR FARKI	6.169,56	
FİNANSMAN GİDERLERİ	13.739,74	11.969,39
BANKA FAİZ GİDERLERİ	13.739,74	11.969,39
ÖNCEK		
TOPLAM	423.765,69	332.461,99

TMMOB PEYZAJ MİMARLARI ODASI
2012 - 2013 GİDER KARŞILAŞTIRMA

AÇIKLAMALAR	2012	2013
A- PERSONEL ÜCRET VE GİDERLERİ	341.169,03	360433,61
BRÜT ÜCRETLER	184.853,06	155.332,42
İŞVEREN S.S.K. HİSSESİ	33.391,01	34.519,47
İŞVEREN İŞSİZLİK SİGORTA KESİNTİSİ	4.927,28	3.849,60
KIDEM VE İHBAR TAZMİNATLARI	3.483,20	91.521,39
PERSONEL YEMEK GİDERLERİ	28.058,69	26.819,40
PERSONEL YOL YARDIMI	13.302,91	8.945,83
PERSONEL İZİN ÜCRETİ	0,00	4.205,64
İKRAMİYELER	17.981,66	5.627,68
SENDİKAL KESİNTİLER	1.449,68	0,00
YÖNETİCİ ÜCRETLERİ	28.569,84	25.397,16
DIŞARIDAN SAĞLANAN PERSONEL HİZ.	25.151,70	4.215,02
B-DIŞARIDAN SAĞLANAN FAYDA VE HİZ.	230.770,20	163142,14
ELEKTRİK GİDERLERİ	6.177,06	5.398,96
KİRA GİDERLERİ	55.794,00	55.239,11
YAKIT GİDERLERİ	4.555,00	4.771,00
SU GİDERLERİ	1.606,91	2.270,42
İLAN GİDERLERİ	1.935,42	265,50
HABERLEŞME VE İNTERNET GİDERLERİ	27.054,79	28.738,67
KARGO GİDERLERİ	8.111,69	9.252,16
YİYECEK, İÇECEK VE İKRAM GİDERLERİ	54.864,85	19.128,20
VİSA POS CİHAZLARI KULLANIM GİDERLERİ	2.251,10	2.821,20
MATBAA VE BASIM GİDERLERİ	22.400,77	10.399,86
WEB HİZMETİ GİDERLERİ	8.249,00	14.643,00
KONAKLAMA VE OTEL GİDERLERİ	22.584,87	1.555,00
GENEL KURUL VE SEÇİM GİDERLERİ	6.520,00	0,00
DEŞİFRE VE VİDEO ÇEKİM HİZMETLERİ	194,70	734,10
DİĞER DIŞARDAN SAĞLANAN FAYDA VE HİZM.	374,73	765,00
ÇİÇEK GİDERLERİ	3.264,46	3.962,90
P.T.T. GİDERLERİ	4.830,85	3.197,06
ÇEŞİTLİ GİDERLER	173.210,34	158.669,91
BİLGİSAYAR GİDERLERİ	4.706,32	3.412,98
KIRTASIYE GİDERLERİ	24.636,75	16.075,05
TEMİZLİK GİDERLERİ	3.968,22	3.821,53
TAMİR VE BAKIM GİDERLERİ	1.310,10	3.094,68
GAZETE DERGİ GİDERLERİ	4.314,26	4.455,76
YOLLUK VE SEYEHAT GİDERLERİ	56.598,35	23.876,75
SİGORTA GİDERLERİ	1.945,93	2.047,07
AİDAT GİDERLERİ	8.570,67	9.960,09
DAVA VE İCRA GİDERLERİ	6.350,08	10.572,67
ROZET GİDERLERİ	424,80	0,00
YARIŞMA VE MANSİYON GİDERLERİ	3.750,00	2.192,00
KURS VE EĞİTİM GİDERLERİ	472,00	2.240,00
AVUKATLIK GİDERLERİ	21.092,10	20.355,00
DANIŞMANLIK HİZMET GİDERLERİ	1.332,00	3.201,30
PLAKET GİDERLERİ	5.219,57	1.598,90
MALİ MÜŞAVİRLİK GİDERLERİ	7.826,52	7.224,48
GİDER SAYILAN DEMİRBAŞLAR	1.328,70	1.323,70
BAĞIŞ VE YARDIM GİDERİ	275,00	0,00
TMMOB AİDAT GİDERİ	14.455,92	20.408,50

TMMOB ÖĞRENCİ EVİ KATKI PAYI	0,00	4.350,00
BANKA VE PROVİZYON GİDERLERİ	1.823,05	1.663,49
İKK PAYI	2.810,00	250,00
IFLA AİDAT GİDERİ	0,00	2.545,96
KONGRE VE SEMPOZYUM ORGANİZASYON GİDERİ	0,00	14.000,00
VERGİ - RESİM VE HARÇLAR	4.604,97	2109,89
E-BİDİRGE DAMGA VERGİSİ	2.797,16	1.010,43
DİĞER VERGİ VERGİ RESİM VE HARÇLAR	749,16	881,36
NOTER HARÇLARI	1.058,65	218,10
AMORTİSMAN VE TÜKENME PAYLARI	9.109,71	3.229,47
AMORTİSMAN VE İTFA PAYLARI	2.940,15	3.229,47
ÖNCEKİ DÖNEM GİDER VE KUR FARKI	6.169,56	0,00
FİNANSMAN GİDERLERİ	13739,74	11969,39
BANKA FAİZ GİDERLERİ	13.739,74	11.969,39
TOPLAM	772.603,99	699.554,41

TMMOB PEYZAJ MİMARLARI ODASI
BURSA 2012 - 2013 GİDER KARŞILAŞTIRMA

AÇIKLAMALAR	2012	2013
A- PERSONEL ÜCRET VE GİDERLERİ	0	0
BRÜT ÜCRETLER		
İŞVEREN S.S.K. HİSSESİ		
İŞVEREN İŞSİZLİK SİGORTA KESİNTİSİ		
KIDEM VE İHBAR TAZMİNATLARI		
PERSONEL YEMEK GİDERLERİ		
PERSONEL YOL YARDIMI		
PERSONEL İZİN ÜCRETİ		
İKRAMİYELER		
YÖNETİCİ ÜCRETLERİ		
DIŞARIDAN SAĞLANAN PERSONEL HİZ.		
B-DIŞARIDAN SAĞLANAN FAYDA VE HİZ.	2902,51	3628,43
ELEKTRİK GİDERLERİ	144,5	148,14
KİRA GİDERLERİ	2100	2257
YAKIT GİDERLERİ		
SU GİDERLERİ	16,42	192,38
İLAN GİDERLERİ		
HABERLEŞME VE İNTERNET GİDERLERİ	399,05	900,89
KARGO GİDERLERİ	8,86	5
YİYECEK, İÇECEK VE İKRAM GİDERLERİ	233,68	125,02
VİSA POS CİHAZLARI KULLANIM GİDERLERİ		
MATBAA VE BASIM GİDERLERİ		
WEB HİZMETİ GİDERLERİ		
KONAKLAMA VE OTEL GİDERLERİ		
GENEL KURUL VE SEÇİM GİDERLERİ		
DEŞİFRE VE VİDEO ÇEKİM HİZMETLERİ		
DİĞER DIŞARDAN SAĞLANAN FAYDA VE HİZMETLER		
ÇİÇEK GİDERLERİ		
P.T.T. GİDERLERİ		
ÇEŞİTLİ GİDERLER	3747,02	5623,05
BİLGİSAYAR GİDERLERİ		
KIRTASIYE GİDERLERİ		93,96
TEMİZLİK GİDERLERİ	32,05	
TAMİR VE BAKIM GİDERLERİ	7,5	
GAZETE DERGİ GİDERLERİ		
YOLLUK VE SEYEHAT GİDERLERİ	252	
SİGORTA GİDERLERİ		
ROZET GİDERİ		
AİDAT GİDERLERİ	3385,67	5520,09
DAVA VE İCRA GİDERLERİ		
YARIŞMA VE MANSİYON GİDERLERİ		
KURS VE EĞİTİM GİDERLERİ		
AVUKATLIK GİDERLERİ		
DANIŞMANLIK HİZMET GİDERLERİ		
PLAKET GİDERLERİ		
MALİ MÜŞAVİRLİK GİDERLERİ		
GİDER SAYILAN DEMİRBAŞLAR	69,8	
BAĞIŞ VE YARDIM GİDERİ		

TMMOB AİDAT GİDERİ		
TMMOB ÖĞRENCİ EVİ KATKI PAYI		
BANKA VE PROVİZYON GİDERLERİ		9
İKK PAYI		
IFLA AİDAT GİDERİ		
VERGİ - RESİM VE HARÇLAR	0	0
E-BİDİRGE DAMGA VERGİSİ		
DİĞER VERGİ VERGİ RESİM VE HARÇLAR (ÇEVRE TEMİZLİK)		
NOTER HARÇLARI		
AMORTİSMAN TÜKENME PAYLARI	0	0
MADDİ DURAN VARLIK AMOSTİSMANI		
FİNANSMAN GİDERLERİ	0	0
BANKA FAİZ GİDERLERİ		
TOPLAM	6649,53	9251,48

TMMOB PEYZAJ MİMARLARI ODASI
MUĞLA 2012 - 2013 GİDER KARŞILAŞTIRMA

AÇIKLAMALAR	2012	2013
A- PERSONEL ÜCRET VE GİDERLERİ	13781,03	12098,48
BRÜT ÜCRETLER	13781,03	12098,48
İŞVEREN S.S.K. HİSSESİ		
İŞVEREN İŞSİZLİK SİGORTA KESİNTİSİ		
KIDEM VE İHBAR TAZMİNATLARI		
PERSONEL YEMEK GİDERLERİ		
PERSONEL YOL YARDIMI		
PERSONEL İZİN ÜCRETİ		
İKRAMİYELER		
YÖNETİCİ ÜCRETLERİ		
DIŞARIDAN SAĞLANAN PERSONEL HİZ.		
B-DIŞARIDAN SAĞLANAN FAYDA VE HİZ.	7995,93	4346,76
ELEKTRİK GİDERLERİ	639,45	576,25
KİRA GİDERLERİ	5244	1369,61
YAKIT GİDERLERİ		
SU GİDERLERİ	90,5	208,21
İLAN GİDERLERİ		
HABERLEŞME VE İNTERNET GİDERLERİ	1416,65	1788,4
KARGO GİDERLERİ	70,94	25,15
YİYECEK, İÇECEK VE İKRAM GİDERLERİ	368,74	319,14
VİSA POS CİHAZLARI KULLANIM GİDERLERİ		
MATBAA VE BASIM GİDERLERİ		
WEB HİZMETİ GİDERLERİ		
KONAKLAMA VE OTEL GİDERLERİ		
GENEL KURUL VE SEÇİM GİDERLERİ		
DEŞİFRE VE VİDEO ÇEKİM HİZMETLERİ		
DİĞER DIŞARDAN SAĞLANAN FAYDA VE HİZMETLER	15,65	
ÇİÇEK GİDERLERİ	150	
P.T.T. GİDERLERİ		60
ÇEŞİTLİ GİDERLER	1701,1	449,88
BİLGİSAYAR GİDERLERİ	260	40
KIRTASIYE GİDERLERİ	456,25	207
TEMİZLİK GİDERLERİ	245,91	182,88
TAMİR VE BAKIM GİDERLERİ		20
GAZETE DERGİ GİDERLERİ		
YOLLUK VE SEYEHAT GİDERLERİ	429,02	
SİGORTA GİDERLERİ		
ROZET GİDERİ		
AİDAT GİDERLERİ		
DAVA VE İCRA GİDERLERİ		
YARIŞMA VE MANSİYON GİDERLERİ		
KURS VE EĞİTİM GİDERLERİ		
AVUKATLIK GİDERLERİ		
DANIŞMANLIK HİZMET GİDERLERİ		
PLAKET GİDERLERİ	128,62	
MALİ MÜŞAVİRLİK GİDERLERİ		

GİDER SAYILAN DEMİRBAŞLAR	57,9	
BAĞIŞ VE YARDIM GİDERİ		
TMMOB AİDAT GİDERİ		
TMMOB ÖĞRENCİ EVİ KATKI PAYI		
BANKA VE PROVİZYON GİDERLERİ	123,4	
İKK PAYI		
IFLA AİDAT GİDERİ		
VERGİ - RESİM VE HARÇLAR	0	0
E-BİDİRGE DAMGA VERGİSİ		
DİĞER VERGİ VERGİ RESİM VE HARÇLAR (ÇEVRE TEMİZLİK)		
NOTER HARÇLARI		
AMORTİSMAN TÜKENME PAYLARI	0	0
MADDİ DURAN VARLIK AMORTİSMANI		
FİNANSMAN GİDERLERİ	0	0
BANKA FAİZ GİDERLERİ		
TOPLAM	23478,06	16895,12

TMMOB PEYZAJ MİMARLARI ODASI
2012 - 2013 GİDER KARŞILAŞTIRMA

AÇIKLAMALAR	2012	2013
A- PERSONEL ÜCRET VE GİDERLERİ	341.169,03	360433,61
BRÜT ÜCRETLER	184.853,06	155.332,42
İŞVEREN S.S.K. HİSSESİ	33.391,01	34.519,47
İŞVEREN İŞSİZLİK SİGORTA KESİNTİSİ	4.927,28	3.849,60
KIDEM VE İHBAR TAZMİNATLARI	3.483,20	91.521,39
PERSONEL YEMEK GİDERLERİ	28.058,69	26.819,40
PERSONEL YOL YARDIMI	13.302,91	8.945,83
PERSONEL İZİN ÜCRETİ	0,00	4.205,64
İKRAMİYELER	17.981,66	5.627,68
SENDİKAL KESİNTİLER	1.449,68	0,00
YÖNETİCİ ÜCRETLERİ	28.569,84	25.397,16
DIŞARIDAN SAĞLANAN PERSONEL HİZ.	25.151,70	4.215,02
B-DIŞARIDAN SAĞLANAN FAYDA VE HİZ.	230.770,20	163142,14
ELEKTRİK GİDERLERİ	6.177,06	5.398,96
KİRA GİDERLERİ	55.794,00	55.239,11
YAKIT GİDERLERİ	4.555,00	4.771,00
SU GİDERLERİ	1.606,91	2.270,42
İLAN GİDERLERİ	1.935,42	265,50
HABERLEŞME VE İNTERNET GİDERLERİ	27.054,79	28.738,67
KARGO GİDERLERİ	8.111,69	9.252,16
YİYECEK, İÇECEK VE İKRAM GİDERLERİ	54.864,85	19.128,20
VİSA POS CİHAZLARI KULLANIM GİDERLERİ	2.251,10	2.821,20
MATBAA VE BASIM GİDERLERİ	22.400,77	10.399,86
WEB HİZMETİ GİDERLERİ	8.249,00	14.643,00
KONAKLAMA VE OTEL GİDERLERİ	22.584,87	1.555,00
GENEL KURUL VE SEÇİM GİDERLERİ	6.520,00	0,00
DEŞİFRE VE VİDEO ÇEKİM HİZMETLERİ	194,70	734,10
DİĞER DIŞARDAN SAĞLANAN FAYDA VE HİZM.	374,73	765,00
ÇİÇEK GİDERLERİ	3.264,46	3.962,90
P.T.T. GİDERLERİ	4.830,85	3.197,06
ÇEŞİTLİ GİDERLER	173.210,34	158.669,91
BİLGİSAYAR GİDERLERİ	4.706,32	3.412,98
KIRTASIYE GİDERLERİ	24.636,75	16.075,05
TEMİZLİK GİDERLERİ	3.968,22	3.821,53
TAMİR VE BAKIM GİDERLERİ	1.310,10	3.094,68
GAZETE DERGİ GİDERLERİ	4.314,26	4.455,76
YOLLUK VE SEYEHAT GİDERLERİ	56.598,35	23.876,75
SİGORTA GİDERLERİ	1.945,93	2.047,07
AİDAT GİDERLERİ	8.570,67	9.960,09
DAVA VE İCRA GİDERLERİ	6.350,08	10.572,67
ROZET GİDERLERİ	424,80	0,00
YARIŞMA VE MANSİYON GİDERLERİ	3.750,00	2.192,00
KURS VE EĞİTİM GİDERLERİ	472,00	2.240,00
AVUKATLIK GİDERLERİ	21.092,10	20.355,00
DANIŞMANLIK HİZMET GİDERLERİ	1.332,00	3.201,30
PLAKET GİDERLERİ	5.219,57	1.598,90

MALİ MÜŞAVİRLİK GİDERLERİ	7.826,52	7.224,48
GİDER SAYILAN DEMİRBAŞLAR	1.328,70	1.323,70
BAĞIŞ VE YARDIM GİDERİ	275,00	0,00
TMMOB AİDAT GİDERİ	14.455,92	20.408,50
TMMOB ÖĞRENCİ EVİ KATKI PAYI	0,00	4.350,00
BANKA VE PROVİZYON GİDERLERİ	1.823,05	1.663,49
İKK PAYI	2.810,00	250,00
IFLA AİDAT GİDERİ	0,00	2.545,96
KONGRE VE SEMPOZYUM ORGANİZASYON GİDERİ	0,00	14.000,00
VERGİ - RESİM VE HARÇLAR	4.604,97	2109,89
E-BİDİRGE DAMGA VERGİSİ	2.797,16	1.010,43
DİĞER VERGİ VERGİ RESİM VE HARÇLAR	749,16	881,36
NOTER HARÇLARI	1.058,65	218,10
AMORTİSMAN VE TÜKENME PAYLARI	9.109,71	3.229,47
AMORTİSMAN VE İTFA PAYLARI	2.940,15	3.229,47
ÖNCEKİ DÖNEM GİDER VE KUR FARKI	6.169,56	0,00
FİNANSMAN GİDERLERİ	13739,74	11969,39
BANKA FAİZ GİDERLERİ	13.739,74	11.969,39
TOPLAM	772.603,99	699.554,41

TMMOB PEYZAJ MİMARLARI ODASI

2012 YILI GELİR - GİDER TABLOSU

ŞUBELER	GERÇEKLEŞEN GELİR	GERÇEKLEŞEN GİDER	
ADANA	91.819,00 TL	73.266,25 TL	
ANTALYA	56.973,13 TL	71.267,22 TL	
İSTANBUL	155.451,40 TL	107.319,44 TL	
İZMİR	77.521,00 TL	66.857,80 TL	
GENEL MERKEZ	452.252,91 TL	437.213,39 TL	
TOPLAM	834.017,44 TL	755.924,10 TL	78.093,34 TL

2013 YILI GELİR - GİDER TABLOSU

ŞUBELER	GERÇEKLEŞEN GELİR	GERÇEKLEŞEN GİDER	
ADANA	48.995,76 TL	53.397,98 TL	
ANTALYA	44.665,33 TL	95.889,51 TL	
İSTANBUL	116.132,57 TL	110.984,15 TL	
İZMİR	66.787,50 TL	80.674,11 TL	
GENEL MERKEZ	418.698,93	358.608,59 TL	
TOPLAM	695.280,09 TL	699.554,34 TL	-4.274,25 TL

- Genel Merkez gelir ve giderleri içerisinde Genel Merkez'e bağlı temsilcilikler dahil edilmiştir.

TMMOB PEYZAJ MİMARLARI ODASI
(2014 - 2015) TAHMİNİ BÜTÇESİ

A- BRÜT GELİRLER		2014		2015	
SIRA NO	A- PMO FAALİYET GELİRLERİ		654200		686910
1	AİDAT GELİRLERİ	500000		525000	
2	ÜYE KAYIT GELİRİ	4000		4200	
3	ÖĞRENCİ YARIŞMA ŞARTNAMESİ GELİRLERİ	500		525	
4	ÖĞRENCİ ÜYE KAYDI	1000		1050	
5	ÜYELİK BELGESİ	13000		13650	
6	TİC.SİC. ÜY. BELGESİ	8000		8400	
7	SMM-BTB	45000		47250	
8	BANDROL-KİMLİK	2000		2100	
9	MİEM EĞİTİM GELİRLERİ	22000		23100	
10	MESLEKİ DENETİM GELİRLERİ	45000		47250	
11	YARIŞMA ÖDÜLLERİ	10000		10500	
12	KONGRE KATILIM GELİRLERİ	1000		1050	
13	KAMULAŞTIRMA BİLİRKİŞİLİK BANDROL	100		105	
14	TEKNİK UYGULAMA SORUMLULUĞU	100		105	
15	YARIŞMA ÜYELİK BELGESİ	2500		2625	
16	B - DİĞER GELİRLER		116200		122010
17	BAĞIŞ VE YARDIM GELİRLERİ	25000		26250	
18	ELEMAN İLANI BAĞIŞ	1200		1260	
19	BORÇLU ÜYELERDEN TAHSİLAT BEKLENTİSİ	90000		94500	
	C - NET GELİRLER		770400		808920
D- BRÜT GİDERLER		2014		2015	
SIRA NO	ODA FAALİYET GİDERLERİ				
1	E- GENEL YÖNETİM GİDERLERİ		297185		312044,25
2	BRÜT ÜCRETLER	158000		165900	
3	İŞVEREN .S.S.K HİSSESİ	42100		44205	
4	İŞVEREN İŞSİZLİK SIG. KESİNTİSİ	5135		5391,75	
5	KIDEM VE İHBAR TAZMİNATLARI	2000		2100	
6	PERSONEL YEMEK GİDERLERİ	30000		31500	
7	PERSONEL YOL YARDIMI	9250		9712,5	
8	YÖNETİCİ ÜCRETLERİ	29500		30975	
9	İKRAMİYELER	9200		9660	
10	DIŞARIDAN SAĞLANAN PERSONEL HİZMETLERİ	12000		12600	
	F- DIŞARIDAN SAĞLANAN FAYDA VE HİZMETLER		178000		186900
11	ELEKTRİK GİDERLERİ	5950		6247,5	
12	YAKIT GİDERLERİ	5250		5512,5	
13	KİRA GİDERLERİ	60750		63787,5	
14	İLAN GİDERLERİ	1250		1312,5	
15	SU GİDERLERİ	2000		2100	
16	HABERLEŞME VE İNTERNET GİDERLERİ	25000		26250	

17	KARGO GİDERLERİ	10000		10500	
18	YİYECEK İÇECEK VE İKRAM GİDERLERİ	25000		26250	
19	VISA POS CİHAZLARI KULLANIM GİDERLERİ	3000		3150	
20	MATBAA VE BASIM GİDERLERİ	11500		12075	
21	WEB HİZMETİ	15000		15750	
22	KONAKLAMA VE OTEL GİDERLERİ	5000		5250	
23	GENEL KURUL VE SEÇİM GİDERLERİ	5000			
24	DEŞİFRE VE VİDEO ÇEKİM HİZMETLERİ	800		840	
25	DİĞER DIŞARDAN SAĞLANAN FAYDA VE HİZMETLER	850		892,5	
26	ÇİÇEK GİDERLERİ	4000		4200	
27	P.T.T. GİDERLERİ	3500		3675	
	G- BÜRO GİDERLERİ		29150		30607,5
26	BİLGİSAYAR GİDERLERİ	3750		3937,5	
27	KIRTASIYE GİDERLERİ	17750		18637,5	
28	TEMİZLİK GİDERLERİ	4250		4462,5	
29	TAMİR VE BAKIM GİDERLERİ	3400		3570	
	H- DİĞER ÇEŞİTLİ GİDERLER		110225		115736,25
30	GAZETE DERGİ GİDERLERİ	1000		1050	
31	YOLLUK VE SEYEHAT GİDERLERİ	26500		27825	
32	SİGORTA GİDERLERİ	2250		2362,5	
33	AİDAT GİDERLERİ	10950		11497,5	
34	DAVA VE İCRA GİDERLERİ	10000		10500	
35	ÖĞRENCİ YARIŞMA VE MANSİYON GİDERLERİ	2500		2625	
36	KURS VE EĞİTİM GİDERLERİ	2500		2625	
37	KİTAP VE YAYIN ALIMI	275		288,75	
38	AVUKATLIK GİDERLERİ	22500		23625	
39	DANIŞMANLIK HİZMET GİDERLERİ	1500		1575	
40	DİĞER ÇEŞİTLİ GİDERLER	2200		2310	
41	PLAKET GİDERLERİ	1750		1837,5	
42	MALİ MÜŞAVİRLİK GİDERLERİ	8000		8400	
43	GİDER SAYILAN DEMİRBAŞLAR	1500		1575	
44	BAĞIŞ VE YARDIMLAR	300		315	
45	TMMOB AİDAT GİDERİ	16000		16800	
46	BANKA PROVİZYON GİDERLERİ	2000		2100	
47	ULUSAL PEYZAJ MİMARLIĞI GÜNÜ KUTLAMA GİD.	25000		26250	
48	IFLA AİDAT GİDERİ	3000		3150	
49	İ.K.K. PAYI	750		787,5	
	İ-VERGİ VE RESMİ HARÇLAR		1680		9114
46	DAMGA VERGİSİ	880		924	
47	NOTER HARÇLARI	800		840	
48	AMORTİSMAN VE TÜKENME PAYLARI	7000		7350	
	İ- MENKUL VE GAYRİMENKUL ALIMLARI		151000		158550
49	GAYRİ MENKUL KREDİ ÖDEMELERİ	1000		1050	

50	GAYRİMENKUL ALIMI	150000		157500	
51	MENKUL ALIMI				
	<i>TAHMİNİ GİDERLER TOPLAMI</i>		767240		812952

GENEL BİLGİLENDİRME

ODA GELİRLERİ

10.dönem 2012-2014 şube gelirlerinin düşüş gösterdiği bir geçiş dönemi olup, oda gelirlerinin çeşitlendirilerek geliştirilmesi ve Odamız lehine kazanımlar elde etme üzerine kurgulanmıştır. Yönetmeliklerde tanımlı olan oda gelirleri özetle iki ana gruptan oluşmaktadır.

Birinci grup; üye ödentileri, mesleki deneti, bilirkişilik, belge ödentileri ve meslek içi eğitimler ile BTB açma ve yenileme gelirlerdir. İkinci grup: Yayın satışı, reklam ve sponsorluk vb. gibi gelirleri içermektedir.

2012 yılı aidat ödeme gerçekleşmesi (tahmini bütçeye göre)% 98

2013 yılı aidat ödeme gerçekleşmesi (tahmini bütçeye göre)..... % 80

2012 yılı genel gelirler kalemi içerisinde aidat gelirlerinin payı..... % 63

2013 yılı genel gelirler kalemi içerisinde aidat gelirlerinin payı..... % 57

Aidatlarla ilgili olarak üyelere hatırlatma yazıları gönderilmiş ve aidat ödemelerinde taksitlendirme kolaylığı gibi teşvik edici uygulamalar sunulmuştur. 10.Dönem Genel gelirler kalemi içerisindeki aidat gelirlerinin payı 9.döneme göre ortalama (2010 – 2011 Döneminde 610.171,65 TL); (2012 – 2013 Dönemi 920.390,70 TL) olup, aidat gelirlerinde % 55 oranında artış sağlanmıştır.

2012 yılı mesleki denetim gelirleri gerçekleşmesi (tahmini bütçeye göre)% 98

2013 yılı mesleki denetim gelirleri gerçekleşmesi (tahmini bütçeye göre)..... % 55

2012 yılı genel gelirler kalemi içerisinde mesleki denetim gelirlerinin payı..... %19

2012 yılı genel gelirler kalemi içerisinde mesleki denetim gelirlerinin payı% 15

Mesleki denetimde, 18.05.2012 tarihinde oda Yönetim kurulu kararı ile serbest peyzaj mimarlığı hizmeti üreten üyelerimizin lehinde bir karar ile maktu **bedel uygulaması** ve proje denetiminin kaldırılmasına yönelik (sicil durum belgesi istenmemesi) düzenlemeler, 2012 - 2014 dönemi genel gelirler kalemi içerisindeki mesleki denetim gelirlerinin payını 2011 yılı sonunda % 26 iken 2012 de % 19 lardan 2013 yılında %15'lere geriletmiştir.

Üye sayısı (31.12.2013)..... 4814

Aidat borcu olmayan üye sayısı(31.12.2013)..... 1385

2012 yılında büro tescil belgesi alan ve yenileyen üye sayısı..... 279

2013 yılında büro tescil belgesi alan ve yenileyen üye sayısı..... 335

2011 yılında BTB gelirleri toplamı.....48.074 TL

2012 yılında BTB gelirler toplamı.....58.307 TL

2013 yılında BTB gelirler toplamı76.070 TL. dir.

BTB gelirlerindeki her yıla oranla artış, Yönetim Kurulumuzun BTB ve SMM Yönetmelik hükümlerimizin uygulanması yönünde gösterdiği kararlılık ve üyelerimize yapılan tescil ve telif haklarının korunması ile ilgili bilinçlendirme çalışmalarından kaynaklanmaktadır.

2013 yılı BTB gelirlerinin genel gelirler bütçe içerisindeki payı önceki yıllara göre %7 den %11'lere yükselmiştir. Oda gelirlerinin arttırılmasında önemseydiğimiz bağış ve sponsorluk gelirleri olmuş ancak istenilen düzeye çıkamamıştır,

Ayrıca 2012 Genel Kurul kararı olan Ana Yönetmelik 125 Madde ile tanımlı, aidat ödememelerinin bulunan yıl bedelleri üzerinden alınması ile ilgili aidat ödemeleri birikmiş üyelerimizin mağduriyetini önlemeye yönelik çabalar Odamız TMMOB ye 05 Mayıs 2012 tarihinde bildirmiş olmasına rağmen Başbakanlık üyelerimiz lehine 2 yıl boyunca bilinen sebeplerle yayınlamamış ancak hem Odamızın hem de TMMOB nin ısrarlı tutumu nedeni ile 04.03.2014 yılında yayınlayarak yürürlüğe girmiş ve Odamız tüm üyelerimize duyurularını yapmıştır.

2012 – 2014 dönemi aidat ödentilerinin artış göstermesi ve proje denetiminin gönüllülük esasına dayalı sürdürülüyor olması üyelerimizin dayanışmacı duyarlılıklarının ürünüdür. Çalışma programı incelendiğinde bu mücadelecilik anlayışın tüm çalışma programına yansıdığı görülmektedir.

ODA GİDERLERİ

Dönem başından itibaren Oda gelirlerinde düşüş yaşanması çalışma programı kapsamında yürütülen oda çalışmalarını aksatmadan ve kesintiye uğratmadan giderler bütününde tasarrufa gidilmesi 10 dönem 2012-2014 genel hedefi olmuş ve bu dönemde harcamalar;

Odamızın varlığını hissettirerek hızlı hareket etme, görsel ve yazılı basını olabildiğince kullanma ,hukuksal alanda kentsel mücadele ve eylemliliklerle odanın görünebilir ve izlenebilir devamlılığını sağlayacak kolektif üretme anlayışındaki çalışma programının hayata geçirilmesidir.10.dönem 2012-2014 çalışma ve eylem programında yer alan önceliklerimiz.;

Odamız harcama politikası uygulamalarında daha geniş kesimlere ulaşmak ve peyzaj mimarlığı kültürünün yaygınlaştırılması ve giderlerde tasarruf sağlanması için yayın faaliyetlerimiz. İletişim (telefon), medya takip, ihale danışmanlığı, ulaşım, konaklama, kırtasiye temsil vb. oda giderleri minimum düzeye indirgenmiş, fiyat araştırmalarına özen gösterilmiş, alımlar program çalışmalarından sapma göstermeksizin ve ödün vermeden oda giderleri, gelirler bakımından dengelenmiştir. Personel maaşlarına ortalama % 7.5 oranında maaş artışı yapılmış, her türlü fiziki güçlüğü rağmen personel alımı gerçekleştirilememiş olup, bu gün tarihi itibari ile Odamız bünyesinde merkez ve şubelerimizde görev yapan tüm Oda çalışanlarımızın üstün gayret ve başarıları ile TMMOB ve Odaların içinden geçtiği mali krizler taraflarınca da anlayışla karşılaşılarak Oda örgütlülüğümüze büyük destek vermişlerdir.

Genel Kurulumuzdan tüm Oda çalışanlarımıza teşekkür eder, minnetlerimizi sunarız.

Giderler gerçekleşmesi

2012-2014 genel giderler gerçekleşmesi(tahmini bütçeye göre).....	% 78
2012 personel gider gerçekleşmesi ve giderlerdeki payı	% 44
2012 hukuk gider gerçekleşmesi ve giderlerdeki payı.....	% 8
2012 iletişim (telefon, internet, kargo, ptt) gider gerçekleşmesin	%5

2012 temsil gider gerçekleşmesi..... % 7

Çalışma Dönemimiz içerisinde, bütçe uygulamalarında yapılan tasarrufla ve alınan önlemlerle 2013 yılı genel giderler kaleminde önceki yıla göre 98.895,99 TL lik bir azalma sağlanmıştır.

2012-2014 DÖNEMİ BÜTÇE GERÇEKLEŞMELERİ

TMMOB Peyzaj Mimarları Odası, şube ve temsilcilikleri oda genel politika ve ilkeleri bütünü içerisinde hazırlanan çalışma programına endeksle planlanan bütçenin 10.dönem 2012-2014 uygulamalarında;

2012 yılı genel gelirler gerçekleşmesi (tahmini bütçeye göre)..... % 90

2012 yılı genel giderler gerçekleşmesi % 79

2013 yılı genel gelirler gerçekleşmesi..... % 70

2013 yılı genel giderler gerçekleşmesi..... % 79

12 Eylül döneminde TMMOB bağlı meslek odalarının etkisiz hale getirme çaba ve gayretleri kamuda çalışan mühendis ve mimarların oda üyeliğinin zorunlu olmaktan çıkarılması ile başlamış ve AKP iktidarı döneminde Meslek Odalarına yönelik yayınlanan DDK raporu ile devam etmiştir. Bazı odalarımızın mahkeme kararıyla mesleki denetimde maktu bedel uygulamasına geçilmesi ile Odamızı 2012 genel Kurulunda almış olduğu SMM Yönetmeliğimiz 25. Madde % 3 şeklinde düzenlenen orandan maktu orana geçişi 10 Dönem Yönetim Kurulu kararı ile almış ve üyelerimizin lehine olan telif ve tescil konularında üyelerimizin özlük haklarının korunmasına yönelik olarak üyelerimizin lehine çözüme kavuşturulmasında büyük bir adımı atmıştır.

Yapı denetim yasası, imar kanunu, tip imar yönetmeliği KHK.ler ve yasal düzenlemelerle telif haklarının kaldırılmasına yönelik sınırlandırma ve odaların mesleki denetim yapmalarının engellenmesi gündeme gelmiştir. Serbest peyzaj mimarlık hizmetleri uygulama ve büro tescil işlemleri yönetmeliği değişikliği ile proje sicil durum belgesinin istenmesi meslek odalarına yönelik sistematik bir idari ve mali baskının olduğu görülmektedir. Bu baskılardan Odamız etkilenmiş ve oda gelirlerinde ciddi anlamda gerilme ve düşüş yaşanmış olduğu yukarıda açıklanan tablolarla da verilmiştir.

SONUÇ:

Peyzaj Mimarları Odası 10.dönemin bitiş tarihi olan 19 Nisan 2014 tarihine kadar olan Bütçe Yönetiminde; kontrollü ve planlı bütçe uygulamasında Mülk banka kredisi, tazminatlar, SGK, Vergi borçları, hizmet alımları, (otomasyon, mali ve hukuk müşavirliği) ödemeleri ile birlikte mal alımı (kırtasiye vb. kişi) ödemeleri tamamen bitirilmiş olup, tazminatlar, onların faizli uygulamaları ve mahkeme masrafları vb. nedenlerinden kaynaklı ödemelerine öncelik verilmesi sebebi ile TMMOB'ye alan düzenli aidat ödemeleri de gerçekleştirilmiş, sadece TMMOB Öğrenci Evi ile ilgili Odamız payına düşen miktar olan 61.191,00 TL nin 4.385,00 TL' si ödenmiş geriye kalan miktarın, 2014 yılı Nisan ayı itibari ile her ay 2 000 TL. düzenli ödenebileceği şeklinde bir bütçe planlaması öngörülerek TMMOB ye bildirilmiştir.

TMMOB Peyzaj Mimarları Odası 10.dönem yönetim kurulu, önümüzdeki dönemin bu dönemden daha zorlu geçeceği bilincinde edindiği deneyimler ve geleceğe dair yaptığı okumalarla, 2014 yılı Odamız tahmini bütçesindeki daralmaları da öngörmesi sebebi ile tüm üyelerimiz ve örgütlülüğümüz içerisinde DAYANIŞMA YILI olması gerekliliğine olan inancımızı bir kez yinelemek isteriz.

Saygılarımızla.